


CHUBB SEGUROS COLOMBIA S.A.
 Estado de Resultados Integral Individual
 para los años terminados al 31 de Diciembre de 2016 y 31 de Diciembre de 2015
 (Valores en Miles de Pesos Colombianos)

| | Notas | 31 diciembre | |
|--|-------|---------------------|---------------------|
| | | 2016 | 2015 |
| Ingresos y Gastos | | | |
| Ingreso por Primas: | | | |
| Primas Brutas Emitidas | 21 | 619.935.019 | 647.007.868 |
| Primas Brutas Cedidas | 22 | 229.172.242 | 277.361.007 |
| Primas retenidas | | 390.762.777 | 369.646.861 |
| Variacion Pasivos de Seguros: | | | |
| Liberacion de Reservas sobre Primas | 23 | 88.318.940 | 79.471.942 |
| Constitucion de Reservas sobre Primas | 24 | 135.791.413 | 101.892.673 |
| Variacion Pasivos de Seguros: | | (47.472.473) | (22.420.730) |
| Primas Netas Devengadas | | 343.290.304 | 347.226.131 |
| Costos Netos de Siniestralidad y Reclamaciones: | | | |
| Siniestros | 25 | 215.574.841 | 193.218.178 |
| Siniestros Recobrados a Reaseguradores | 26 | (95.448.809) | (84.287.514) |
| Liberacion Reservas Siniestros | 27 | (99.538.897) | (50.743.670) |
| Constitucion Reservas Siniestros | 28 | 120.588.578 | 79.019.149 |
| Salvamentos y Recobros | 29 | (1.194.595) | (1.115.517) |
| | | 139.981.118 | 136.090.626 |
| Costos de Seguros: | | | |
| Gastos por comisiones Agentes, Corredores e intermediarios | 30 | 117.677.394 | 71.159.010 |
| Comisiones de Reaseguro | 31 | (135.683.413) | (114.372.064) |
| Costos de Contratos no Proporcionales | 32 | 43.375.077 | 46.509.266 |
| Intereses de Reaseguro | 33 | 813.649 | 716.775 |
| Gastos de Reaseguro | 34 | 7.243.866 | 9.152.884 |
| Otros Ingresos y/o gastos netos de seguros | 35 | 8.317.704 | 1.969.406 |
| Total Costos de Seguros | | 181.725.394 | 151.225.902 |
| Utilidad en activades de seguros | | 161.564.910 | 196.000.229 |
| Ingresos financieros neto: | | | |
| Ingreso de Valoracion de inversiones | 39 | (126.834.983) | (123.396.074) |
| Intereses de inversiones a costo amortizado | 39 | (165) | (18.636) |
| Gastos Financieros | 37 | 103.232.440 | 90.449.883 |
| | | (23.602.708) | (32.964.827) |
| Otros Ingresos y/o Gastos | 40 | (2.425.446) | 9.361.630 |
| Gastos de operación | | | |
| Beneficios a Empleados | 36 | 42.443.066 | 37.995.685 |
| Depreciaciones y Amortizaciones | 38 | 1.726.226 | 1.705.576 |
| Otros Gastos Administrativos | 41 | 169.784.699 | 161.289.958 |
| Utilidad Antes de impuesto sobre la Renta | | (26.360.928) | 18.612.207 |
| Impuesto Sobre la Renta e Impuesto para la Equidad CREE | 42 | 10.589.777 | 7.422.034 |
| Utilidad Neta del año | | (36.950.705) | 11.190.173 |
| Otro Resultado Integral | | | |
| Revaluacion de Propiedad Planta y equipo | 44 | 0 | 1.072.024 |
| Resultado integral del año | | (36.950.705) | 12.262.197 |
| Utilidad neta por accion | 43 | (25,49) | 7,72 |
| Resultado integral por accion | | (25,49) | 8,46 |


MANUEL OBREGON TRILLOS
 Representante Legal


ADRIANA REDONDO GOMEZ
 Contador
 Tarjeta Profesional No. 104809-T


MATILDE DEL PILAR MARTINEZ TORRADO
 Revisor Fiscal
 Tarjeta Profesional No. 37049-T
 (Ver informe adjunto)

CHUBB SEGUROS COLOMBIA S.A.
Estado de Situación Financiera Individual
para los años terminados al 31 de Diciembre de 2016 y 31 de Diciembre de 2015
(Valores en Miles de Pesos Colombianos)


| Activos | Notas | 31 diciembre | |
|---|-------|--------------------|--------------------|
| | | 2016 | 2015 |
| Efectivo y sus Equivalentes | 6 | 48.246.075 | 35.486.777 |
| Activos financieros de Inversión medidos a valor razonable: | | | |
| Negociables: | | | |
| Inversiones en títulos de deuda | | 380.877.237 | 346.529.416 |
| Inversiones en Instrumentos de patrimonio | | 180.266 | 51.687 |
| Inversiones Derechos Fiduciarios | | | 26.798 |
| | | 381.057.503 | 346.607.901 |
| Para Mantener Hasta el vencimiento | | 0 | 73.585 |
| Activos Financieros de Inversión | 7 | 381.057.503 | 346.681.487 |
| Cuentas por cobrar: | | | |
| Primas pendientes de Recaudo | | 150.765.975 | 142.137.530 |
| Cuentas por cobrar Partes Relacionadas | | 1.338.166 | 1.159.779 |
| Cuentas por cobrar Actividad Aseguradora | | 14.973.532 | 50.982.236 |
| Otras Cuentas por Cobrar | | 4.879.206 | 3.536.813 |
| Deterioro | | (3.747.021) | (2.561.505) |
| Cuentas por cobrar | 8 | 168.209.857 | 195.254.852 |
| Activos de Reaseguros | 9 | 226.261.415 | 299.893.618 |
| Propiedades Planta y Equipo | 10 | 18.002.346 | 13.770.206 |
| Propiedades de Inversion | 10 | 506.010 | 415.306 |
| Intangibles | 11 | 98.894 | 154.160 |
| Impuestos por cobrar: | | | |
| Cuentas por cobrar por impuestos | | 9.015.431 | 3.970.759 |
| Activo por impuesto Diferido | | 14.591.500 | 24.730.533 |
| Impuestos por cobrar | 12 | 23.606.931 | 28.701.291 |
| Otros Activos | 13 | 2.498.954 | 51.694.303 |
| Total Activos | | 868.487.985 | 972.052.000 |

CHUBB SEGUROS COLOMBIA S.A.
 Estado de Situación Financiera Individual
 para los años terminados al 31 de Diciembre de 2016 y 31 de Diciembre de 2015
 (Valores en Miles de Pesos Colombianos)

| | | 31 diciembre | |
|---|-----------|--------------------|--------------------|
| | | 2016 | 2015 |
| Pasivos y Patrimonio de los Accionistas | | | |
| Pasivos: | | | |
| Pasivos de Reaseguros | 14 | 34.557.933 | 63.526.180 |
| Pasivos de seguros: | | | |
| Coaseguradores Cuenta Corriente Cedidos | | 5.043.010 | 2.494.494 |
| Reserva de Riesgos en curso | | 238.228.850 | 265.354.026 |
| Reserva Depositos Reaseguradores del exterior | | 32.944.880 | 42.821.386 |
| Reserva de Sinistros no Avisados | | 102.270.765 | 109.112.099 |
| Reserva de Desviación de Siniestralidad | | 38.616.487 | 37.155.866 |
| Reserva de Sinistros Avisados | | 151.432.901 | 118.037.060 |
| Reserva Insuficiencia de Primas | | 0 | 6.000.000 |
| Cuentas por pagar Actividad aseguradora | | 20.724.172 | 25.838.562 |
| Pasivos de seguros | 15 | 589.261.065 | 606.813.493 |
| Cuentas por Pagar: | | | |
| Cuentas por Pagar Partes Relacionadas | | 225.964 | 521.960 |
| Cuentas por Pagar | | 35.241.351 | 26.445.486 |
| Otras Cuentas por Pagar | | 21.573.636 | 7.792.772 |
| Cuentas por Pagar | 16 | 57.040.950 | 34.760.218 |
| Pasivos por Impuestos: | | | |
| Impuestos por pagar | | 9.217.310 | 16.871.062 |
| Pasivo por Impuesto diferido | | 3.400.328 | 5.422.424 |
| Pasivos por Impuestos | 17 | 12.617.638 | 22.293.486 |
| Provisiones | | | |
| Obligaciones a favor de intermediarios estimadas | | 13.686.398 | 11.336.534 |
| Otras Obligaciones | | 12.812.000 | 9.248.396 |
| Provisiones para contingencias legales y Otros Estimados | 18 | 26.498.398 | 20.584.930 |
| Otros Pasivos | 19 | 4.619.486 | 43.599.706 |
| Total Pasivos | | 724.595.470 | 791.578.013 |
| Patrimonio de los Accionistas: | | | |
| Capital suscrito y pagado | | 48.803.202 | 48.803.202 |
| Prima en colocación de Acciones | | 39.242 | 39.242 |
| Reservas | | 52.804.428 | 53.337.408 |
| Otros Resultados Integrales | | 1.488.454 | 1.119.221 |
| Utilidades del Ejercicio | | (36.950.705) | 11.190.173 |
| Resultados Acumulados Periodos Anteriores | | 88.897.360 | 73.126.608 |
| Resultados Acumulados Proceso de Convergencia a NIIF | | (11.189.465) | (7.141.867) |
| Total patrimonio de los Accionistas | 20 | 143.892.515 | 180.473.987 |
| Total Pasivos y Patrimonio de los Accionistas | | 868.487.985 | 972.052.000 |


MANUEL OBREGON TRILLOS
 Representante Legal


ADRIANA REDONDO GOMEZ
 Contador
 Tarjeta Profesional No.104.809-T


MATILDE DEL PILAR MARTINEZ TORRADO
 Revisor Fiscal
 Tarjeta Profesional No. 37049-T
 (Ver informe adjunto)

CHUBB SEGUROS COLOMBIA S.A.

Estado de Cambios en el Patrimonio de los accionistas individual
para los años terminados al 31 de Diciembre de 2016 y 31 de Diciembre de 2015
(Valores en Miles de Pesos Colombianos)

| | Capital Suscrito y Pagado | Primas en emision de acciones | Reservas | Reservas por ajustes de valorizacion | Otro resultado integral | Ganancias (perdidas) acumuladas | Ganancias (perdidas) del periodo | Ajustes por adopcion primera vez | Total |
|---|---------------------------|-------------------------------|-------------------|--------------------------------------|-------------------------|---------------------------------|----------------------------------|----------------------------------|--------------------|
| Saldo al 1 enero de 2015 | 36.398.795 | 39.242 | 39.887.219 | 44.121 | 0 | 73.074.485 | 11.414.831 | -5.054.386 | 155.804.307 |
| Ganancia (pérdida) del periodo | 0 | 0 | 0 | 0 | 0 | 0 | 11.190.173 | 0 | 11.190.173 |
| Otro resultado integral | 0 | 0 | 0 | 3.076 | 1.072.024 | 0 | 0 | 0 | 1.075.100 |
| Incremento (disminucion) por realizacion de ingreso o gasto | 0 | 0 | 0 | 0 | 0 | 2.087.482 | -2.087.482 | 0 | 0 |
| Traslado a utilidades acumuladas | 0 | 0 | 0 | 0 | 0 | 11.414.831 | -11.414.831 | 0 | 0 |
| Constitucion de Reservas | 0 | 0 | 13.450.190 | 0 | 0 | -13.450.190 | 0 | 0 | 0 |
| Capitalizaciones | 12.404.407 | 0 | 0 | 0 | 0 | 0 | 0 | 0 | 12.404.407 |
| Saldo al 31 diciembre de 2015 | 48.803.202 | 39.242 | 53.337.408 | 47.197 | 1.072.024 | 73.126.608 | 11.190.173 | -7.141.867 | 180.473.887 |
| Ganancia (pérdida) del periodo | 0 | 0 | 0 | 0 | 0 | 0 | -36.950.705 | 0 | -36.950.705 |
| Otro resultado integral | 0 | 0 | 0 | 0 | 369.233 | 0 | 0 | 0 | 369.233 |
| Incremento (disminucion) por realizacion de ingreso o gasto | 0 | 0 | 0 | 0 | 0 | 4.047.599 | -4.047.599 | 0 | 0 |
| Traslado a utilidades acumuladas | 0 | 0 | 0 | 0 | 0 | 11.190.173 | -11.190.173 | 0 | 0 |
| Constitucion de Reservas | 0 | 0 | -532.980 | 0 | 0 | 532.980 | 0 | 0 | 0 |
| Capitalizaciones | 0 | 0 | 0 | 0 | 0 | 0 | 0 | 0 | 0 |
| Saldo al 31 diciembre de 2016 | 48.803.202 | 39.242 | 52.804.428 | 47.197 | 1.441.257 | 88.897.360 | -36.950.705 | -11.189.466 | 143.892.515 |

Manuel Obregon Trillos
MANUEL OBREGON TRILLOS
Representante Legal

Agriana Redondo Gomez
AGRIANA REDONDO GOMEZ
Contador
Tarjeta Profesional No. 104.809-T


Matilde del Pilar Martinez Jorrado
MATILDE DEL PILAR MARTINEZ JORRADO
Revisor Fiscal
Tarjeta Profesional No. 37049-T
(Ver informe adjunto)


CHUBB SEGUROS COLOMBIA S.A.
 Estado de Flujo de Efectivo Individual
 Al 31 de Diciembre de 2016, 31 de Diciembre de 2015
 (Valores en Miles de Pesos Colombianos)

| | 31 diciembre 2016 | 31 diciembre 2015 |
|--|----------------------|--------------------|
| Estado de flujos de efectivo | | |
| Flujos de efectivo procedentes de (utilizados en) actividades de operación | | |
| Clases de cobros por actividades de operación | | |
| Cobros procedentes de cuentas por cobrar actividad aseguradora | 522.039.588 | 546.575.561 |
| Otros cobros por actividades de operación actividad aseguradora | 26.314.996 | 18.153.106 |
| Clases de pagos | | |
| Pagos procedentes de cuentas por pagar actividad aseguradora | (270.493.942) | (285.119.320) |
| Pagos procedentes de contratos mantenidos para intermediación o para negoci. | (59.670.034) | (66.810.344) |
| Pagos a y por cuenta de los empleados | (34.960.195) | (25.821.892) |
| Otros pagos por actividades de operación | (26.257.751) | (22.432.074) |
| Impuestos | (69.431.556) | (66.570.882) |
| Gastos de administración | (77.923.146) | (76.272.335) |
| Flujos de efectivo netos procedentes de (utilizados en) actividades de operación | 9.617.959 | 21.701.819 |
| Flujos de efectivo procedentes de (utilizados en) actividades de inversión | | |
| Ingresos por inversiones redimidas / ventas- traslados de fondos de inversion | 99.328.830 | 90.327.050 |
| Ingresos por rendimientos de inversiones | 53.622.490 | 17.798.040 |
| Compras de inversiones | (151.573.216) | (116.836.976) |
| Flujos de efectivo netos procedentes de (utilizados en) actividades de inversión | 1.378.104 | (8.711.885) |
| Flujos de efectivo procedentes de (utilizados en) actividades de financiación | | |
| Anticipos de capital | 0 | 12.404.400 |
| Ingresos por venta de propiedad y equipo | 0 | 20.889 |
| Gastos Financieros | (2.996.612) | (335.343) |
| Reclasificaciones/ Sobregiros | 4.759.847 | 1.022.632 |
| Flujos de efectivo netos procedentes de (utilizados en) actividades de financiación | 1.763.235 | 13.112.578 |
| Incremento neto (disminución) en el efectivo y equivalentes al efectivo, antes del efecto de los cambios en la tasa de cambio | 12.759.299 | 26.102.512 |
| Incremento (disminución) neto de efectivo y equivalentes al efectivo | 12.759.299 | 26.102.512 |
| Efectivo y equivalentes al efectivo al principio del año | 35.486.777 | 9.384.265 |
| Efectivo y equivalentes al efectivo al final del año | 48.246.075 | 35.486.777 |

Nota No. 6


MANUEL OBREGON TRILLOS
 Representante Legal


ADRIANA REDONDO GOMEZ
 Contador
 Tarjeta Profesional No. 104.809-T


MATILDE DEL PILAR MARTINEZ TORRADO
 Revisor Fiscal
 Tarjeta Profesional No. 37049-T
 (Ver informe adjunto)