

CHUBB SEGUROS COLOMBIA S. A.
ESTADO DE SITUACIÓN FINANCIERA
31 DE DICIEMBRE DE 2018 Y 2017
(Valores en miles de pesos colombianos)

Activos	Notas	2018	2017
Efectivo y equivalentes de efectivo	6	17,628,712	18,895,313
Activos financieros de Inversión medidos a valor razonable: Negociables:			
Inversiones en títulos de deuda		455,834,704	375,624,392
Inversiones en Instrumentos de patrimonio		152,044	145,709
		455,986,748	375,770,101
Activos Financieros de Inversión	7	455,986,748	375,770,101
Cuentas por cobrar:			
Primas pendientes de Recaudo		142,210,120	168,132,458
Cuentas por cobrar Partes Relacionadas		762,802	278,925
Cuentas por cobrar Actividad Aseguradora		44,432,406	54,488,628
Otras Cuentas por Cobrar		3,832,298	3,375,062
Deterioro		(2,214,455)	(3,598,119)
Cuentas por cobrar	8	189,023,171	222,676,954
Activos de Reaseguros	9	264,394,951	256,045,553
Propiedades y Equipo	10	23,562,093	25,133,994
Propiedades de Inversion	10	506,010	506,010
Intangibles	11	41,179	81,318
Impuestos por cobrar:			
Cuentas por cobrar por impuestos		14,970,378	14,471,143
Activo por impuesto Diferido		15,990,462	18,292,757
Impuestos por cobrar	12	30,960,840	32,763,900
Otros Activos	13	6,182,547	4,875,048
Total Activos		988,286,251	936,748,191

CHUBB SEGUROS COLOMBIA S. A.
 ESTADO DE SITUACIÓN FINANCIERA (CONTINUACIÓN)
 31 DE DICIEMBRE DE 2018 Y 2017
 (Valores en miles de pesos colombianos)

Pasivos y Patrimonio de los Accionistas	Notas	2018	2017
Pasivos:			
Pasivos de Reaseguros	14	41,385,890	15,330,387
Pasivos de seguros:			
Coaseguradores Cuenta Corriente Cedidos		2,991,927	4,210,754
Reserva de Riesgos en curso		233,942,458	230,503,427
Reserva Depositos Reaseguradores del exterior		22,591,496	21,053,577
Reserva de Siniestros no Avisados		134,114,113	121,690,496
Reserva de Desviación de Siniestralidad		92,368,478	65,692,174
Reserva de Siniestros Avisados		195,375,895	180,750,040
Reserva Insuficiencia de Primas		22,962,146	17,054,761
Cuentas por pagar Actividad aseguradora		17,672,065	24,715,633
Pasivos de seguros	15	722,018,578	665,670,862
Cuentas por Pagar	16	46,521,936	40,256,093
Pasivos por Impuestos:			
Impuestos por pagar		16,179,496	18,306,953
Pasivo por Impuesto diferido		3,482,360	3,912,708
Pasivos por Impuestos	17	19,661,856	22,219,661
Provisiones			
Obligaciones a favor de intermediarios estimadas		13,903,066	14,126,232
Otras Obligaciones		16,182,733	19,646,590
Provisiones para contingencias legales y Otros Estimados	18	30,085,799	33,772,822
Otros Pasivos	19	3,123,949	13,873,729
Total Pasivos		862,798,008	791,123,554
<u>Patrimonio de los Accionistas:</u>			
Capital suscrito y pagado		48,803,202	48,803,202
Prima en colocación de Acciones		39,242	39,242
Reservas		36,721,330	42,692,880
Otros Resultados Integrales		4,557,688	4,551,353
(Pérdidas) Año		(20,142,729)	(4,362,995)
Adopción por primera vez de las NIIF		4,229,335	4,229,335
Resultados Acumulados		51,280,175	49,671,620
Total patrimonio de los Accionistas	20	125,488,243	145,624,637
Total Pasivos y Patrimonio de los Accionistas		988,286,251	936,748,191

Las notas que se acompañan son parte integral de los Estados Financieros.


 Oscar Luis Afanador Garzón
 Representante Legal


 Alicia del Socorro Chaves Cerón
 Contador
 Tarjeta Profesional No. 37171-T


 Claudia Yamile Ruiz Gerena
 Revisor Fiscal
 Tarjeta Profesional No. 129913-T
 Designado por PwC Contadores y Auditores Ltda.
 (Ver informe adjunto)

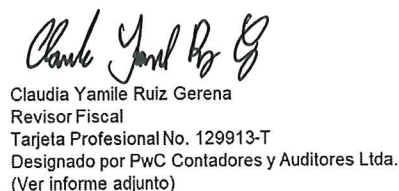
CHUBB SEGUROS COLOMBIA S. A.
 ESTADO DE RESULTADOS INTEGRAL
 PARA LOS AÑOS TERMINADOS AL 31 DE DICIEMBRE DE 2018 Y 2017
 (Valores en miles de pesos colombianos)

Ingresos y Gastos	Notas	Diciembre 31 2018	Diciembre 31 2017
Ingreso por Primas:			
Primas Brutas Emitidas	21	574,738,612	593,964,076
Primas Brutas Cedidas	22	(138,305,818)	(145,486,657)
Primas retenidas		436,432,795	448,477,419
Variacion Pasivos de Seguros:			
Liberacion de Reservas sobre Primas	23	142,428,807	160,876,914
Constitucion de Reservas sobre Primas	24	(147,330,221)	(165,792,815)
Variacion Pasivos de Seguros:		(4,901,415)	(4,915,901)
Primas Netas Devengadas		431,531,380	443,561,518
Costos Netos de Siniestralidad y Reclamaciones:			
Siniestros	25	(209,066,756)	(223,660,321)
Siniestros Recobrados a Reaseguradores	26	61,762,811	95,629,154
Liberacion Reservas Siniestros	27	71,448,816	54,317,649
Constitucion Reservas Siniestros	28	(121,242,932)	(103,860,053)
Salvamentos y Recobros	29	2,245,189	826,336
		(194,852,872)	(176,747,235)
Costos de Seguros:			
Gastos por comisiones Agentes, Corredores e intermediarios	30	(77,269,673)	(77,161,751)
Comisiones de Reaseguro	31	63,577,379	72,823,666
Costos de Contratos no Proporcionales	32	(76,508,881)	(60,892,956)
Intereses de Reaseguro	33	(11,799)	(456,929)
Gastos de Reaseguro	34	(11,198,981)	(10,652,694)
Otros Ingresos y/o gastos netos de seguros	35	(5,217,508)	(2,853,975)
Total Costos de Seguros		(301,482,335)	(255,941,874)
Utilidad en activades de seguros		130,049,045	187,619,644
Ingresos financieros neto:			
Ingreso de Valoracion de inversiones	39	134,417,046	88,732,909
Gastos Financieros	37	(101,472,254)	(64,424,317)
		32,944,793	24,308,593
Otros Ingresos y/o Gastos (Netos)	40	(586,145)	(851,643)
Gastos de operación			
Beneficios a Empleados	36	(46,213,754)	(45,384,859)
Depreciaciones y Amortizaciones	38	(3,061,100)	(2,406,909)
Otros Gastos Administrativos	41	(131,078,092)	(168,618,253)
Pérdida Antes de impuesto sobre la Renta		(17,945,254)	(5,333,426)
Impuesto Sobre la Renta e Impuesto para la Equidad CREE	42	(4,069,424)	(2,218,446)
Impuesto Diferido	42	1,871,948	3,188,878
Pérdida Neta del año		(20,142,729)	(4,362,995)
Resultado integral del año		(20,142,729)	(4,362,995)
Pérdida neta por accion	43	(13.89)	(3.01)
Resultado integral por accion		(13.89)	(3.01)

Las notas que se acompañan son parte integral de los Estados Financieros.


 Oscar Luis Afanador Garzón
 Representante Legal


 Alicia del Socorro Chaves Cerón
 Contador
 Tarjeta Profesional No. 37171-T


 Claudia Yamile Ruiz Gerena
 Revisor Fiscal
 Tarjeta Profesional No. 129913-T
 Designado por PwC Contadores y Auditores Ltda.
 (Ver informe adjunto)


CHUBB SEGUROS COLOMBIA S. A.
 ESTADO DE CAMBIOS EN EL PATRIMONIO DE LOS ACCIONISTAS
 PARA LOS AÑOS TERMINADOS AL 31 DE DICIEMBRE DE 2018 Y 2017
 (Valores en miles de pesos colombianos)

	Capital suscrito y pagado	Primas en emisión de acciones	Reservas	Otro resultado integral	Pérdidas del año	Resultado por adopción primera vez	Resultados acumulados	Resultado por Convergencia	Total
Saldo al 1 enero de 2017	48,803,202	39,242	52,804,428	1,488,454	(19,101,830)	-9,210,220	66,717,973	5,383,484	146,924,733
Pérdida del año	-	-	-	-	(4,362,995)	-	-	-	(4,362,995)
Otro resultado integral	-	-	-	3,062,899	-	-	-	-	3,062,899
Incremento (disminución) por realización de ingreso o gasto	-	-	-	-	-	13,439,555	(8,056,071)	(5,383,484)	-
Traslado a utilidades acumuladas	-	-	-	-	19,101,830	-	(19,101,830)	-	-
Disminución de Reservas	-	-	(10,111,548)	-	-	-	10,111,548	-	-
Saldo al 31 diciembre de 2017	48,803,202	39,242	42,692,880	4,551,353	(4,362,995)	4,229,335	49,671,620	-	145,624,637
Pérdida del año	-	-	-	-	(20,142,729)	-	-	-	(20,142,729)
Otro resultado integral	-	-	-	6,335	-	-	-	-	6,335
Traslado a utilidades acumuladas	-	-	-	-	4,362,995	-	(4,362,995)	-	-
Disminución de Reservas	-	-	(5,971,550)	-	-	-	5,971,550	-	-
Saldo al 31 Diciembre de 2018	48,803,202	39,242	36,721,330	4,557,688	(20,142,729)	4,229,335	51,280,175	-	125,488,243

Las notas que se acompañan son parte integral de los Estados Financieros.



Oscar Luis Afanador-Gonzón
 Representante Legal



Alicia del Socorro Chaves Cerón
 Contador
 Tarjeta Profesional No. 37117-T



Claudia Yamile Ruiz Gerena
 Revisor Fiscal
 Tarjeta Profesional No. 129913-T
 Designado por PwC Contadores y Auditores Ltda.
 (Ver informe adjunto)


CHUBB SEGUROS COLOMBIA S. A.
 ESTADO DE FLUJO DE EFECTIVO
 AL 31 DE DICIEMBRE DE 2018 Y 2017
 (Valores en miles de pesos colombianos)

	<u>31 diciembre 2018</u>	<u>31 diciembre 2017</u>
Pérdida del año	(20,142,729)	(4,362,995)
Actividades que no generan flujo:		
Utilidad por valoración de inversiones	(32,944,793)	(24,308,593)
Deterioro de cuentas por cobrar	1,473,126	1,627,592
Deterioro de equipo	-	1,502,710
Depreciaciones y Amortizaciones	3,061,100	2,406,909
Valoración de Activos con impacto ORI	6,335	3,062,899
Constitución de reservas, neto	54,695,531	54,458,304
Subtotal	<u>6,148,569</u>	<u>34,386,827</u>
Cambios en activos y pasivos:		
Cuentas por cobrar	32,180,657	(56,324,388)
Activos de Reaseguros	(8,349,398)	(29,784,138)
Intangibles	40,139	17,576
Impuestos por cobrar	1,803,060	(9,156,969)
Otros Activos	(1,307,499)	(2,376,094)
Pasivos de Reaseguros	26,055,503	(19,227,546)
Pasivos de seguros	1,652,185	21,973,797
Cuentas por Pagar	6,265,843	(15,826,526)
Pasivos por Impuestos	(2,557,805)	9,657,062
Provisiones para contingencias legales y Otros Estimados	(3,687,023)	9,390,724
Otros Pasivos	(10,749,780)	8,878,951
Subtotal	<u>41,345,882</u>	<u>(82,777,551)</u>
Flujo de efectivo por actividades de inversión:		
(Compra)/venta de inversiones	(47,271,854)	29,595,995
(Compra) de Equipos y Activos Intangibles	(1,489,199)	(10,869,513)
Subtotal	<u>(48,761,053)</u>	<u>18,726,481</u>
(Disminución) de efectivo	(1,266,601)	(29,664,243)
Efectivo al comienzo del año	18,895,313	48,559,556
Efectivo al final del año	<u>17,628,712</u>	<u>18,895,313</u>

Las notas que se acompañan son parte integral de los Estados Financieros.


 Oscar Luis Afanador Garzón
 Representante Legal


 Alicia del Socorro Chaves Cerón
 Contador
 Tarjeta Profesional No. 37171-T


 Claudia Yamile Ruiz Gerena
 Revisor Fiscal
 Tarjeta Profesional No. 129913-T
 Designado por PwC Contadores y Auditores Ltda.
 (Ver informe adjunto)