



ESTADOS FINANCIEROS 2012 DE PROPOSITO GENERAL





BALANCE GENERAL

ESTADOS DE RESULTADOS

**ESTADO DE CAMBIOS EN EL
PATRIMONIO**

ESTADO DE FLUJO DE EFECTIVO




Chubb de Colombia Compañía de Seguros S.A.
Balances Generales

	31 de diciembre	
	2012	2011
	<i>(En millones de pesos)</i>	
Activos		
Disponible (Nota 3)	\$ 7,992	\$ 6,064
Inversiones, neto (Nota 4)	162,594	149,656
Cuentas por cobrar actividad aseguradora, neto (Nota 5)	90,836	86,720
Cuentas por cobrar, neto (Nota 6)	976	1,164
Propiedad y equipo, neto (Nota 7)	2,568	2,318
Otros activos, neto (Nota 8)	29,756	26,478
Valorizaciones (Nota 9)	1,065	996
Total activos	\$ 295,787	\$ 273,396
Pasivos y patrimonio		
Pasivos:		
Cuentas por pagar actividad aseguradora (Nota 10)	\$ 21,400	\$ 13,653
Descubiertos en cuentas corrientes bancarias (Nota 3)	2,356	1,451
Cuentas por pagar (Nota 11)	12,444	13,341
Reservas técnicas de seguros (Nota 12)	112,841	103,634
Otros pasivos (Nota 13)	2,259	1,413
Pasivos estimados y provisiones (Nota 14)	15,738	21,924
Total pasivos	167,038	155,416
Patrimonio (Nota 15)		
Capital suscrito y pagado	5,725	5,725
Reserva legal	26,666	22,516
Reserva para protección de inversiones	1,548	2,942
Utilidades años anteriores	82,466	57,980
Utilidad neta del año	10,699	27,242
Superávit por valorizaciones	1,645	1,575
Total patrimonio	128,749	117,980
Total pasivos y patrimonio	\$ 295,787	\$ 273,396
Cuentas contingentes y de orden (Nota 30)	\$ 44,415,896	\$ 37,555,732

Véanse las notas adjuntas.


 Manuel Obregón Trillos
 Representante Legal


 Melba C. Rojas Vela
 Contador Público
 Tarjeta Profesional 59081-T


 Sonia Marcela Fernández Carreño
 Revisor Fiscal
 Tarjeta Profesional 95074-T
 Designada por Ernst & Young Audit Ltda. TR-530
 (Véase mi dictamen del 19 de febrero de 2013)


“Según lo establecido en el Decreto 089 de 2008, no se requiere autorización de la Superintendencia Financiera de Colombia”


Chubb de Colombia Compañía de Seguros S.A.
Estados de Resultados

	Año terminado el 31 de diciembre	
	2012	2011
	<i>(En millones de pesos, excepto la utilidad neta por acción)</i>	
Ingresos:		
Operacionales:		
Primas emitidas (Nota 16)	\$ 190,327	\$ 167,013
Liberación de reservas (Nota 17)	35,364	32,091
Reaseguros (Nota 18)	214,574	156,463
Valoración y productos de inversiones (Nota 19)	11,737	8,744
Recuperaciones operacionales (Nota 20)	416	149
Otros ingresos operacionales (Nota 21)	4,114	5,731
No operacionales (Nota 22)	742	893
	<u>457,274</u>	<u>371,084</u>
Gastos:		
Operacionales:		
Siniestros liquidados	121,335	58,224
Reaseguros (Nota 23)	209,191	175,574
Constitución de reservas (Nota 24)	40,536	35,027
Gastos de personal (Nota 25)	12,127	10,445
Gastos de administración (Nota 26)	32,188	26,753
Comisiones sobre primas emitidas	22,731	19,472
Gastos financieros	2,285	2,683
Provisiones (Nota 27)	564	1,200
No operacionales:		
Diversos (Nota 28)	25	201
	<u>440,982</u>	<u>329,579</u>
Utilidad antes de impuesto	16,292	41,505
Impuesto sobre la renta (Nota 29)	5,593	14,263
Utilidad neta del año	<u>\$ 10,699</u>	<u>\$ 27,242</u>
Utilidad neta por acción	<u>\$ 186,89</u>	<u>\$ 475,84</u>

Véanse las notas adjuntas.


Manuel Obregón Trillos
Representante Legal


Melba C. Rojas Vela
Contador Público
Tarjeta Profesional 59081-T


Sonia Marcela Fernández Carreño
Revisor Fiscal
Tarjeta Profesional 95074-T
Designada por Ernst & Young Audit Ltda. TR-530
(Véase mi dictamen del 19 de febrero de 2013)


"Según lo establecido en el Decreto 089 de 2008, no se requiere autorización de la Superintendencia Financiera de Colombia"


Chubb de Colombia Compañía de Seguros S.A.
Estados de Cambios en el Patrimonio

	Capital Suscrito y Pagado	Reservas			Utilidades Años Anteriores	Utilidad Neta del Año	Superávit por Valorizaciones	Total
		Legal	Para Protección de Inversiones					
<i>(En millones de pesos)</i>								
Saldos al 31 de diciembre de 2010	\$ 5,725	\$ 19,185	\$ 5,022	\$ 36,664	\$ 22,566	\$ 2,230	\$ 91,392	
Distribución de utilidades	-	3,331	(2,080)	21,316	(22,566)	-	-	
Desvalorizaciones del año	-	-	-	-	-	(655)	(655)	
Utilidad neta del año	-	-	-	-	27,242	-	27,242	
Saldos al 31 de diciembre de 2011	5,725	22,516	2,942	57,980	27,242	1,575	117,980	
Distribución de utilidades	-	4,150	(1,394)	24,486	(27,242)	-	-	
Valorizaciones del año	-	-	-	-	-	70	70	
Utilidad neta del año	-	-	-	-	10,699	-	10,699	
Saldos al 31 de diciembre de 2012	\$ 5,725	\$ 26,666	\$ 1,548	\$ 82,466	\$ 10,699	\$ 1,645	\$ 128,749	

Véanse las notas adjuntas.


Manuel Obregón Trillos
Representante Legal


Melba C. Rojas Velá
Contador Público
Tarjeta Profesional 59081-T


Sonia Marcela Fernández Garzón
Revisor Fiscal
Tarjeta Profesional 95074-T
Designada por Ernst & Young Audit Ltda. TR-530
(Véase mi dictamen del 19 de febrero de 2013)


“Según lo establecido en el Decreto 089 de 2008, no se requiere autorización de la Superintendencia Financiera de Colombia”


Chubb de Colombia Compañía de Seguros S.A.
Estados de Flujos de Efectivo

	Año terminado el 31 de diciembre	
	2012	2011
	<i>(En millones de pesos)</i>	
Actividades operacionales		
Utilidad neta del año	\$ 10,699	\$ 27,242
Conciliación entre la utilidad neta del año y el flujo neto provisto por actividades operacionales:		
Provisión (recuperación de provisión) para:		
Cuentas por cobrar	(3)	(21)
Cuentas por cobrar actividad aseguradora	118	989
Inversiones	(35)	-
Depreciación	379	336
Amortización	594	500
Otras provisiones y/o recuperaciones	195	67
Cambio neto en activos y pasivos operacionales:		
Cuentas por cobrar	191	(880)
Cuentas por cobrar actividad aseguradora	(4,234)	(5,781)
Cuentas por pagar	551	(566)
Cuentas por pagar actividad aseguradora	7,747	(4,013)
Descubiertos en cuentas corrientes bancarias	905	(35)
Otros activos	(3,872)	(6,995)
Otros pasivos	846	(842)
Reservas técnicas de seguros	9,207	5,703
Pasivos estimados y provisiones	(6,380)	3,177
Efectivo neto provisto por actividades operacionales	<u>16,908</u>	<u>18,881</u>
Actividades de inversión		
Aumento de propiedad y equipo	(704)	(636)
Disminución de propiedad y equipo	75	50
Aumento de inversiones	(12,903)	(13,168)
Efectivo neto usado en actividades de inversión	<u>(13,532)</u>	<u>(13,754)</u>
Actividades de financiación		
Efectivo usado en actividades de financiación, impuesto al patrimonio	(1,448)	(1,448)
Aumento neto del efectivo	1,928	3,679
Efectivo al principio del año	6,064	2,385
Efectivo al final del año	<u>\$ 7,992</u>	<u>\$ 6,064</u>

Véanse las notas adjuntas.


 Manuel Obregón Trillos
 Representante Legal


 Melba C. Rojas Vela
 Contador Público
 Tarjeta Profesional 59081-T


 Sonia Marcela Fernández Carreño
 Revisor Fiscal
 Tarjeta Profesional 95074-T
 Designada por Ernst & Young Audit Ltda. TR-530
 (Véase mi dictamen del 19 de febrero de 2013)

"Según lo establecido en el Decreto 089 de 2008, no se requiere autorización de la Superintendencia Financiera de Colombia"