



# ESTADOS FINANCIEROS 2013 DE PROPOSITO GENERAL





---

**BALANCE GENERAL**

---

**ESTADOS DE RESULTADOS**

---

**ESTADO DE CAMBIOS EN EL  
PATRIMONIO**

---

**ESTADO DE FLUJO DE EFECTIVO**

---





**Chubb de Colombia Compañía de Seguros S.A.**
**Balances Generales**

	Al 31 de diciembre de	
	2013	2012
	<i>(En millones de pesos)</i>	
<b>Activos</b>		
Disponible (Nota 3)	\$ 4,226	\$ 7,992
Inversiones, neto (Nota 4)	177,493	162,594
Cuentas por cobrar actividad aseguradora, neto (Nota 5)	78,087	90,836
Cuentas por cobrar, neto (Nota 6)	496	976
Propiedad y equipo, neto (Nota 7)	3,453	2,568
Otros activos, neto (Nota 8)	26,220	29,756
Valorizaciones (Nota 9)	587	1,065
<b>Total activos</b>	<b>\$ 290,562</b>	<b>\$ 295,787</b>
<b>Pasivos y patrimonio</b>		
Pasivos:		
Cuentas por pagar actividad aseguradora (Nota 10)	\$ 16,796	\$ 21,400
Descubiertos en cuentas corrientes bancarias (Nota 3)	518	2,356
Cuentas por pagar (Nota 11)	8,827	12,444
Reservas técnicas de seguros (Nota 12)	110,891	112,841
Otros pasivos (Nota 13)	2,995	2,259
Pasivos estimados y provisiones (Nota 14)	16,945	15,738
<b>Total pasivos</b>	<b>156,972</b>	<b>167,038</b>
Patrimonio (Nota 15)		
Capital suscrito y pagado	5,725	5,725
Reserva legal	28,295	26,666
Reserva para protección de inversiones	2,592	1,548
Utilidades años anteriores	90,492	82,466
Utilidad neta del año	5,318	10,699
Superávit por valorizaciones	1,168	1,645
<b>Total patrimonio</b>	<b>133,590</b>	<b>128,749</b>
<b>Total pasivos y patrimonio</b>	<b>\$ 290,562</b>	<b>\$ 295,787</b>
Cuentas contingentes y de orden (Nota 30)	<b>\$ 41,828,546</b>	<b>\$ 44,415,896</b>

Véanse las notas adjuntas.

  
 Manuel Obregón Trillos  
 Representante Legal

  
 Melba C. Rojas Vela  
 Contador Público  
 Tarjeta Profesional 59081-T

  
 Sonia Marcela Fernández Carreño  
 Revisor Fiscal  
 Tarjeta Profesional 95074-T  
 Designada por Ernst & Young Audit S.A.S. TR-530  
 (Véase mi dictamen del 29 de marzo de 2014)

"Según lo establecido en el Decreto 089 de 2008, no se requiere autorización de la Superintendencia Financiera de Colombia"





**Chubb de Colombia Compañía de Seguros S.A.**
**Estados de Resultados**

	Año terminado el 31 de diciembre de	
	2013	2012
	<i>(En millones de pesos, excepto la utilidad neta por acción)</i>	
<b>Ingresos:</b>		
Operacionales:		
Primas emitidas (Nota 16)	\$ 176,521	\$ 190,327
Liberación de reservas (Nota 17)	40,113	35,364
Reaseguros (Nota 18)	137,078	214,574
Valoración y productos de inversiones (Nota 19)	9,633	11,737
Recuperaciones operacionales (Nota 20)	597	416
Otros ingresos operacionales (Nota 21)	4,701	4,114
No operacionales (Nota 22)	1,783	742
	<b>370,426</b>	<b>457,274</b>
<b>Gastos:</b>		
Operacionales:		
Siniestros liquidados	75,158	121,335
Reaseguros (Nota 23)	166,546	209,191
Constitución de reservas (Nota 24)	41,538	40,536
Gastos de personal (Nota 25)	13,784	12,127
Gastos de administración (Nota 26)	34,470	32,188
Comisiones sobre primas emitidas	24,219	22,731
Gastos financieros	2,924	2,285
Provisiones (Nota 27)	192	564
No operacionales:		
Diversos (Nota 28)	457	25
	<b>359,288</b>	<b>440,982</b>
Utilidad antes de impuesto	11,138	16,292
Impuesto sobre la renta (Nota 29)	4,279	5,593
Impuesto sobre la renta para la equidad CREE (Nota 29)	1,541	-
Utilidad neta del año	<b>\$ 5,318</b>	<b>\$ 10,699</b>
Utilidad neta por acción	<b>\$ 92.90</b>	<b>\$ 186.89</b>

Véanse las notas adjuntas.

  
Manuel Obregón Trillos  
Representante Legal

  
Malba C. Rojas Vela  
Contador Público  
Tarjeta Profesional 59081-T

  
Sonia Marcela Fernández Carreño  
Revisor Fiscal  
Tarjeta Profesional 95074-T  
Designada por Ernst & Young Audit S.A.S. TR-530  
(Véase mi dictamen del 29 de marzo de 2014)

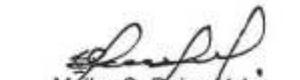
“Según lo establecido en el Decreto 089 de 2008, no se requiere autorización de la Superintendencia Financiera de Colombia”


**Chubb de Colombia Compañía de Seguros S.A.**
**Estados de Cambios en el Patrimonio**

	Capital Suscrito y Pagado	Reservas		Utilidades Años Anteriores	Utilidad Neta del Año	Superávit por Valorizaciones	Total
		Legal	Para Protección de Inversiones				
<i>(En millones de pesos)</i>							
Saldos al 31 de diciembre de 2011	\$ 5,725	\$ 22,516	\$ 2,942	\$ 57,980	\$ 27,242	\$ 1,575	\$ 117,980
Distribución de utilidades	-	4,150	(1,394)	24,486	(27,242)	-	-
Valorizaciones del año	-	-	-	-	-	70	70
Utilidad neta del año	-	-	-	-	10,699	-	10,699
Saldos al 31 de diciembre de 2012	5,725	26,666	1,548	82,466	10,699	1,645	128,749
Distribución de utilidades	-	1,629	1,044	8,026	(10,699)	-	-
Valorizaciones del año	-	-	-	-	-	(477)	(477)
Utilidad neta del año	-	-	-	-	5,318	-	5,318
Saldos al 31 de diciembre de 2013	\$ 5,725	\$ 28,295	\$ 2,592	\$ 90,492	\$ 5,318	\$ 1,168	\$ 133,590

Véanse las notas adjuntas.

  
 Manuel Obregón Trillos  
 Representante Legal

  
 Méiba C. Rojas Vela  
 Contador Público  
 Tarjeta Profesional 59081-T

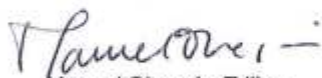
  
 Sonia Marcela Fernández Carreño  
 Revisor Fiscal  
 Tarjeta Profesional 95074-T  
 Designada por Ernst & Young Audit S.A.S. TR-530  
 (Véase mi dictamen del 29 de marzo de 2014)

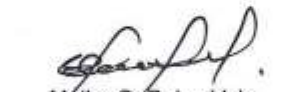
“Según lo establecido en el Decreto 089 de 2008, no se requiere autorización de la Superintendencia Financiera de Colombia”


**Chubb de Colombia Compañía de Seguros S.A.**
**Estados de Flujos de Efectivo**

	Año terminado el 31 de diciembre de	
	2013	2012
<i>(En millones de pesos)</i>		
<b>Actividades operacionales</b>		
Utilidad neta del año	\$ 5,318	\$ 10,699
Conciliación entre la utilidad neta del año y el flujo neto provisto por actividades operacionales:		
Provisión (recuperación de provisión) para:		
Cuentas por cobrar	6	(3)
Cuentas por cobrar actividad aseguradora	(493)	118
Inversiones	-	(35)
Depreciación	467	379
Amortización	622	594
Otras provisiones y/o recuperaciones	955	195
Cambio neto en activos y pasivos operacionales:		
Cuentas por cobrar	474	191
Cuentas por cobrar actividad aseguradora	13,242	(4,234)
Cuentas por pagar	(2,169)	551
Cuentas por pagar actividad aseguradora	(4,604)	7,747
Descubiertos en cuentas corrientes bancarias	(1,838)	905
Otros activos	2,915	(3,872)
Otros pasivos	736	846
Reservas técnicas de seguros	(1,950)	9,207
Pasivos estimados y provisiones	252	(6,380)
Efectivo neto provisto por actividades operacionales	<u>13,933</u>	<u>16,908</u>
<b>Actividades de inversión</b>		
Aumento de propiedad y equipo	(1,455)	(704)
Disminución de propiedad y equipo	103	75
Aumento de inversiones	(14,899)	(12,903)
Efectivo neto usado en actividades de inversión	<u>(16,251)</u>	<u>(13,532)</u>
<b>Actividades de financiación</b>		
Efectivo usado en actividades de financiación, impuesto al patrimonio	(1,448)	(1,448)
Aumento (disminución) neto del efectivo	(3,766)	1,928
Efectivo al principio del año	7,992	6,064
Efectivo al final del año	<u>\$ 4,226</u>	<u>\$ 7,992</u>

Véanse las notas adjuntas.

  
Manuel Obregón Trillos  
Representante Legal

  
Melba C. Rojas Vela  
Contador Público  
Tarjeta Profesional 59081-T

  
Sonia Marcela Fernández Carreño  
Revisor Fiscal  
Tarjeta Profesional 95074-T  
Designada por Ernst & Young Audit S.A.S. TR-530  
(Véase mi dictamen del 29 de marzo de 2014)

“Según lo establecido en el Decreto 089 de 2008, no se requiere autorización de la Superintendencia Financiera de Colombia”