



ESTADOS FINANCIEROS 2014 DE PROPOSITO GENERAL





BALANCE GENERAL



ESTADOS DE RESULTADOS



**ESTADO DE CAMBIOS EN EL
PATRIMONIO**



ESTADO DE FLUJO DE EFECTIVO





Chubb de Colombia Compañía de Seguros S.A.
Balances Generales

	Al 31 de diciembre de	
	2014	2013
	<i>(En millones de pesos)</i>	
Activos		
Disponible (Nota 3)	\$ 2,645	\$ 4,226
Inversiones, neto (Nota 4)	169,690	177,493
Cuentas por cobrar actividad aseguradora, neto (Nota 5)	75,931	78,087
Cuentas por cobrar, neto (Nota 6)	785	496
Propiedad y equipo, neto (Nota 7)	3,073	3,453
Otros activos, neto (Nota 8)	25,951	26,220
Valorizaciones (Nota 9)	759	587
Total activos	\$ 278,834	\$ 290,562
Pasivos y patrimonio		
Pasivos:		
Cuentas por pagar actividad aseguradora (Nota 10)	\$ 15,545	\$ 16,796
Descubiertos en cuentas corrientes bancarias (Nota 3)	2,955	518
Cuentas por pagar (Nota 11)	8,803	8,827
Reservas técnicas de seguros (Nota 12)	117,599	110,891
Otros pasivos (Nota 13)	3,523	2,995
Pasivos estimados y provisiones (Nota 14)	16,404	16,945
Total pasivos	164,828	156,972
Patrimonio (Nota 15)		
Capital suscrito y pagado	5,725	5,725
Reserva legal	29,409	28,295
Reserva para protección de inversiones	3,200	2,592
Utilidades años anteriores	65,251	90,492
Utilidad neta del año	9,081	5,318
Superávit por valorizaciones	1,339	1,168
Total patrimonio	114,005	133,590
Total pasivos y patrimonio	\$ 278,834	\$ 290,562
Cuentas contingentes y de orden (Nota 30)	\$ 44,511,221	\$ 41,828,546

Véanse las notas adjuntas.


 Manuel Obregón Trillos
 Representante Legal


 Melba C. Rojas Vela
 Contador Público
 Tarjeta Profesional 59081-T



 Sonia Marcela Fernández Carreño
 Revisor Fiscoval
 Tarjeta Profesional 95074-T
 Designada por Ernst & Young Audit S.A.S. TR-530
 (Véase mi dictamen del 17 de marzo de 2015)


Chubb de Colombia Compañía de Seguros S.A.
Estados de Resultados

	Año terminado el 31 de diciembre de	
	2014	2013
	<i>(En millones de pesos, excepto la utilidad neta por acción)</i>	
Ingresos:		
Operacionales:		
Primas emitidas (Nota 16)	\$ 210,305	\$ 176,521
Liberación de reservas (Nota 17)	39,914	40,113
Reaseguros (Nota 18)	172,808	137,078
Valoración y productos de inversiones (Nota 19)	17,363	9,633
Recuperaciones operacionales (Nota 20)	1,459	597
Otros ingresos operacionales (Nota 21)	6,103	4,701
No operacionales (Nota 22)	775	1,783
	448,727	370,426
Gastos:		
Operacionales:		
Siniestros liquidados	99,660	75,158
Reaseguros (Nota 23)	196,320	166,546
Constitución de reservas (Nota 24)	45,948	41,538
Gastos de personal (Nota 25)	14,732	13,784
Gastos de administración (Nota 26)	39,613	34,470
Comisiones sobre primas emitidas	27,525	24,219
Gastos financieros	8,327	2,924
Provisiones (Nota 27)	1,446	192
No operacionales:		
Diversos (Nota 28)	155	457
	433,726	359,288
Utilidad antes de impuesto	15,001	11,138
Impuesto sobre la renta (Nota 29)	4,346	4,279
Impuesto sobre la renta para la equidad CREE (Nota 29)	1,574	1,541
Utilidad neta del año	\$ 9,081	\$ 5,318
Utilidad neta por acción	\$ 158.62	\$ 92.90

Véanse las notas adjuntas.


Manuel Obregón Trillos
Representante Legal


Melba C. Rojas Vela
Contador Público
Tarjeta Profesional 59081-T

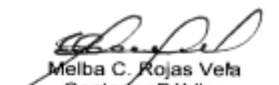

Sonia Marcela Fernández Carreño
Revisor Fiscal
Tarjeta Profesional 95074-T
Designada por Ernst & Young Audit S.A.S. TR-530
(Véase mi dictamen del 17 de marzo de 2015)


Chubb de Colombia Compañía de Seguros S.A.
Estados de Cambios en el Patrimonio

	Capital Suscrito y Pagado	Reservas			Utilidad Neta del Año	Superávit por Valorizaciones	Total
		Legal	Para Protección de Inversiones	Utilidades Años Anteriores			
<i>(En millones de pesos)</i>							
Saldos al 31 de diciembre de 2012	\$ 5,725	\$ 26,666	\$ 1,548	\$ 82,466	\$ 10,699	\$ 1,645	\$ 128,749
Distribución de utilidades	—	1,629	1,044	8,026	(10,699)	—	—
desvalorizaciones del año	—	—	—	—	—	(477)	(477)
Utilidad neta del año	—	—	—	—	5,318	—	5,318
Saldos al 31 de diciembre de 2013	5,725	28,295	2,592	90,492	5,318	1,168	133,590
Distribución de utilidades	—	1,114	608	3,596	(5,318)	—	—
Valorizaciones del año	—	—	—	—	—	171	171
Utilidad neta del año	—	—	—	—	9,081	—	9,081
Pago de dividendos (\$ por acción)	—	—	—	(28,837)	—	—	(28,837)
Saldos al 31 de diciembre de 2014	\$ 5,725	\$ 29,409	\$ 3,200	\$ 65,251	\$ 9,081	\$ 1,339	\$ 114,005

Véanse las notas adjuntas.


Manuel Obregón Trillos
Representante Legal


Melba C. Rojas Vela
Contador Público
Tarjeta Profesional 59081-T


Sonia Marcela Fernández Carreño
Revisor Fiscal
Tarjeta Profesional 95074-T
Designada por Ernst & Young Audit S.A.S. TR-530
(Véase mi dictamen del 17 de marzo de 2015)

Chubb de Colombia Compañía de Seguros S.A.
Estados de Flujos de Efectivo

	Año terminado el 31 de diciembre de	
	2014	2013
<i>(En millones de pesos)</i>		
Actividades operacionales		
Utilidad neta del año	\$ 9,081	\$ 5,318
Conciliación entre la utilidad neta del año y el flujo neto provisto por actividades operacionales:		
Provisión (recuperación de provisión) para:		
Cuentas por cobrar	(1)	6
Cuentas por cobrar actividad aseguradora	(118)	(493)
Inversiones	-	-
Depreciación	528	467
Amortización	673	622
Recuperaciones de pasivos estimados y provisiones	(678)	955
Cambio neto en activos y pasivos operacionales:		
Cuentas por cobrar	(288)	474
Cuentas por cobrar actividad aseguradora	2,274	13,242
Cuentas por pagar	1,424	(2,169)
Cuentas por pagar actividad aseguradora	(1,251)	(4,604)
Descubiertos en cuentas corrientes bancarias	2,437	(1,838)
Otros activos	(404)	2,915
Otros pasivos	528	736
Reservas técnicas de seguros	6,708	(1,950)
Pasivos estimados y provisiones	137	252
Efectivo neto provisto por actividades operacionales	<u>21,050</u>	<u>13,933</u>
Actividades de inversión		
Aumento de propiedad y equipo	(171)	(1,455)
Disminución de propiedad y equipo	22	103
Aumento (disminución) de inversiones	7,803	(14,899)
Efectivo neto provisto por (usado en) actividades de inversión	<u>7,654</u>	<u>(16,251)</u>
Actividades de financiación		
Efectivo usado en actividades de financiación, impuesto al patrimonio	(1,448)	(1,448)
Pago de dividendos	(28,837)	-
Disminución neto del efectivo	(1,581)	(3,766)
Efectivo al principio del año	4,226	7,992
Efectivo al final del año	<u>\$ 2,645</u>	<u>\$ 4,226</u>

Véanse las notas adjuntas.

Manuel Obregón Trillos
Representante Legal

Marba C. Rojas Véja
Contador Público
Tarjeta Profesional 59081-T

Sonia Marcela Fernández Carreño
Revisor FISCAL
Tarjeta Profesional 95074-T

Designada por Ernst & Young Audit S.A.S. TR-530
(Véase mi dictamen del 17 de marzo de 2015)