

ABA | SEGUROS, S. A. DE C. V.
(Subsidiaria de ACE INA International Holding, Ltd.)

Estados Financieros Consolidados
Por el ejercicio que terminó el 31 de Diciembre de 2013
Cifras en Pesos

ABA | SEGUROS, S. A. DE C. V.
(Subsidiaria de ACE INA International Holding, Ltd.)
Balance General Consolidado al 31 de Diciembre de 2013

Activo		Pasivo	
100		200	
110	Inversiones \$ 5,569,995,752	210	Reservas Técnicas \$ 7,252,994,738
111	Valores Y Oper. Con Productos Derivados 5,152,833,354	211	De Riesgos En Curso 4,864,540,101
112	Valores 5,152,833,354	212	Vida -
113	Gubernamentales 3,960,121,923	213	Accidentes Y Enfermedades -
114	Empresas Privadas 1,204,987,513	214	Daños 4,864,540,101
115	Tasa Conocida 1,204,987,513	215	Fianzas En Vigor -
116	Renta Variable -	216	De Obligaciones Contractuales 1,725,878,293
117	Extranjeros 28,769,066	217	Por Sinistros Y Vencimientos 1,572,458,603
118	Valuacion Neta (59,235,537)	218	Por Sinistros Ocurridos Y No Rep. 86,985,787
119	Deudores Por Intereses 17,190,388	219	Por Dividendos Sobre Polizas -
120	Dividendos por Cobrar Sobre Títulos de Capital -	220	Fondos De Seguros En Administracion -
121	(-) Deterioro de Valores -	221	Por Primas En Deposito 66,433,904
122	Valores Restringidos -	222	De Provision 662,576,344
125	Operaciones Con Productos Derivados -	223	Provision -
126	Reporto 317,228,510	224	Riesgos Catastroficos 662,576,344
127	Prestamos -	225	Contingencia -
128	Sobre Polizas -	226	Especiales -
129	Con Garantia -	227	Reservas Para Obligaciones Laborales 64,248,037
130	Quirografarios -	228	Acreedores 689,355,042
131	Contratos De Reaseguro Financiero -	229	Agentes Y Ajustadores 285,902,547
132	Descuentos Y Redescuentos -	230	Fondos En Administracion De Peridas -
133	Cartera Vencida -	231	Acreedores Por Resp. De Fianzas -
134	Deudores Por Intereses -	232	Diversos 403,452,495
135	(-) Estimacion Para Castigos -	233	Reaseguradores Y Reafianzadores 307,093,660
136	Inmobiliarias 99,933,889	234	Instituciones De Seguros Y Fianzas 288,053,401
137	Inmuebles 73,532,983	235	Depositos Retenidos -
138	Valuacion Neta 36,988,185	236	Otras Participaciones 9,040,259
139	(-) Depreciacion 10,587,279	237	Interm. De Reas. Y Reafianzamiento -
140	Inversiones Para Obligaciones Laborales 64,007,682	238	Operaciones Con Productos Derivados -
141	Disponibilidad 70,389,255	239	Financiamientos Obtenidos -
142	Caja Y Bancos 70,389,255	240	Emission De Deuda -
143	Deudores 4,194,449,296	241	Por Oblig. Sub. No Suscep. De Conv. En Acc. -
144	Por Primas 3,939,653,564	242	Otros Títulos De Credito -
145	Agentes Y Ajustadores 732,104	243	Contratos De Reaseguro Financiero -
146	Documentos Por Cobrar 8,960,862	244	Otros Pasivos 1,334,293,940
147	Prestamos Al Personal 21,668,340	245	Prov. Para La Part. De Los Trab. en la Utilidad -
148	Otros 233,810,530	246	Provisiones Para El Pago De Impuestos 326,252,000
149	(-) Estimacion Para Castigos 10,376,105	247	Otras Obligaciones -
150	Reaseguradores Y Reafianzadores 1,406,033,078	248	Creditos Diferidos 314,416,680
151	Instituciones De Seguros Y Fianzas 17,118,781	300	Capital
152	Depositos Retenidos -	310	Capital O Fondo Social Pagado 446,561,076
153	Part. De Reaseg. Por Sin. Pend. 268,368,916	311	Capital O Fondo Social 611,704,529
154	Part. De Reaseg. Por Riesg. En Curso 1,093,922,714	312	(-) Capital O Fondo No Suscrito 165,143,453
155	Otras Participaciones 26,860,679	313	(-) Capital O Fondo No Exhibido -
156	Interm. De Reaseg. Y Reafianzamiento -	314	(-) Acciones Propias Recompuestas -
157	Part. De Reaf. En La Rva. De Fzas. En Vigor -	315	Oblig. Subordinadas De Conv. Oblig. A Capital -
158	(-) Estimacion Para Castigos 238,012	316	Reservas 335,031,229
159	Inversiones Permanentes 2,091,137	317	Legal 334,920,807
160	Subsidiarias -	318	Para Adquisicion De Acciones Propias -
161	Asociadas -	319	Otras 110,422
162	Otras Inversiones Permanentes 2,091,137	320	Superavit Por Valuación 15,414,847
163	Otros Activos 919,430,407	321	Inversiones Permanentes -
164	Mobiliario Y Equipo 73,980,265	322	Resultados De Ejercicios Anteriores 984,989,211
165	Activos Adjudicados -	323	Resultado Del Ejercicio 796,414,818
166	Diversos 724,883,519	324	Resultado por tenencia de activos no monetarios -
167	Gastos Amortizables 298,520,963	325	Participación Controladora 2,578,411,181
168	(-) Amortización 178,954,341	325	Participación No Controladora -
169	Activos Intangibles -		Suma del Pasivo 9,647,985,426
170	Productos Derivados -		Suma del Pasivo y Capital 12,226,396,607
	Suma del Activo \$ 12,226,396,607		

Orden

910	Cuentas De Registro	3,600,353,427
923	Garantías Recibidas Por Reporto	175,378,246

El presente Balance General Consolidado con los de las entidades financieras y demás sociedades que forman parte del grupo financiero que son susceptibles de consolidarse, se formuló de conformidad con las disposiciones emitidas en materia de contabilidad por la Comisión Nacional de Seguros y Fianzas, aplicadas de manera consistente, encontrándose correctamente reflejadas en su conjunto, las operaciones efectuadas por la Sociedad Controladora y las entidades financieras y demás sociedades que forman parte del grupo financiero que son susceptibles de consolidarse, hasta la fecha arriba mencionada, las cuales se realizaron y valoraron con apego a las sanas practicas institucionales y a las Disposiciones legales y administrativas aplicables vigentes.

El presente Balance General Consolidado fue aprobado por el Consejo de Administración bajo la responsabilidad de los funcionarios que lo suscriben.

Los Estados Financieros Consolidados y las Notas de Revelación que forman parte integrante de los estados financieros consolidados pueden ser consultados en internet, en la página electrónica www.abaseguros.com, la ruta para el acceso directo es: http://www.abaseguros.com/Quienes-Somos/Documents/InformacionFinanciera/EEFFConsolidados_Notas2013.pdf

Los Estados Financieros Consolidados se encuentran dictaminados por el C.P.C. Nicolás Germán Ramírez miembro de la sociedad denominada PricewaterhouseCoopers, S.C. (PwC), contratada para prestar los servicios de auditoria externa a esta Institución; asimismo, las reservas técnicas de la Institución fueron dictaminados por el Act. Fernando Patrio Belauzanar Barrera miembro de la firma Mancera, S.C., integrante de Ernest & Young Global.


El Dictamen emitido por el auditor externo, los Estados Financieros Consolidados y las Notas que forman parte integrante de los Estados Financieros Consolidados dictaminados, se ubicarán para su consulta en internet, en la página electrónica: www.abaseguros.com, la ruta para el acceso directo es: http://www.abaseguros.com/Quienes-Somos/Documents/InformacionFinanciera/EEFF_NotasRevelacionDictaminados_2013-2012.pdf, a partir de los sesenta días naturales siguientes al cierre del ejercicio de 2013.

El capital contribuido incluye la cantidad de \$0.00, moneda nacional, originada por la capitalización parcial del superávit por valuación de inmuebles.

El Informe de Notas de Revelación a los Estados Financieros Consolidados de acuerdo con la Circular Única, Capítulo 14.3 publicada el 13 de diciembre de 2010 en el Diario Oficial de la Federación se encuentra publicado en el portal de la compañía: www.abaseguros.com. La ruta para el acceso directo es: <http://www.abaseguros.com/Quienes-Somos/Documents/InformacionFinanciera/NotasEEFFConsolidadas2013.pdf>

En el ejercicio de 2013, ABA Seguros mantuvo acuerdos para el pago de comisiones contingentes con los intermediarios y personas morales que se relacionan en la nota a los estados financieros. El importe total de los pagos realizados en virtud de dichos acuerdos ascendió a \$259,847,049 representando el 4% de la prima emitida por la institución en el mismo ejercicio.

Se entiende por comisiones contingentes los pagos o compensaciones a personas físicas o morales que participaron en la intermediación o intervinieron en la contratación de los productos de seguros de ABA Seguros, adicionales a las comisiones o compensaciones directas consideradas en el diseño.

DIRECTOR GENERAL

ING. ALEJANDRO F. GONZÁLEZ DÁVILA

DIRECTOR DE FINANZAS

C. P. HÉCTOR H. TERÁN CANTU

CONTRALOR

C. P. JOSÉ LUIS CABALLERO GARZA

V.P. DE AUDITORÍA INTERNA

L. C. P. NADIA L. GIRARDOT

Fecha de expedición: Febrero 21 de 2014





ABA|SEGUROS, S.A. DE C.V.
(Subsidiaria de ACE INA International Holding, Ltd.)
Estado de Resultados Consolidado del 1° de Enero al 31 de Diciembre de 2013

400	Primas		
410	Emitidas		\$ 6,033,738,020
420 (-)	Cedidas		1,545,030,132
430	De Retención		<u>4,488,707,881</u>
440 (-)	Incremento Neto de la Reserva de Riesgos en Curso y de Fianzas en Vigor		(505,376,929)
450	Primas de Retención Devengadas		<u>4,994,084,975</u>
460 (-)	Costo Neto de Adquisición		910,011,920
470	Comisiones a Agentes	352,874,008	
480	Compensaciones Adicionales a Agentes	259,847,049	
490	Comisiones por Reaseguro y Reafianzamiento Tomado	-	
500 (-)	Comisiones por Reaseguro Cedido	358,558,458	
510	Cobertura de Exceso de Pérdida	39,379,231	
520	Otros	616,470,090	
530 (-)	Costo Neto de Siniestralidad, Reclamaciones y Otras Obligaciones Contractuales		3,122,586,922
540	Siniestralidad y Otras Obligaciones Contractuales	3,143,576,059	
550	Siniestralidad Recuperada del Reaseguro No Proporcional	(20,989,137)	
560	Reclamaciones	-	
570	Utilidad (Pérdida) Técnica		<u>961,485,975</u>
580 (-)	Incremento Neto de Otras Reservas Técnicas		60,071,658
590	Reserva para Riesgos Catastróficos	60,071,658	
600	Reserva de Previsión	-	
610	Reserva de Contingencia	-	
620	Otras Reservas	-	
625	Resultado de Operaciones Análogas y Conexas		<u>345,114,963</u>
630	Utilidad (Pérdida) Bruta		<u>1,246,529,279</u>
640 (-)	Gastos de Operación Netos		518,467,803
650	Gastos Administrativos y Operativos	85,518,243	
660	Remuneraciones y Prestaciones al Personal	395,645,544	
670	Depreciaciones y Amortizaciones	37,304,016	
680	Utilidad (Pérdida) de la Operación		<u>728,061,476</u>
690	Resultado Integral de Financiamiento		347,004,486
700	De Inversiones	292,774,005	
710	Por Venta de Inversiones	3,081,599	
720	Por Valuación de Inversiones	(32,863,865)	
730	Por Recargo sobre Primas	73,088,911	
750	Por Emisión de Instrumentos de Deuda	-	
760	Por Reaseguro Financiero	-	
770	Otros	10,183,619	
780	Resultado Cambiario	740,217	
790 (-)	Resultado por Posición Monetaria	-	
795	Participación en el Resultado de Inversiones Permanentes	-	
800	Utilidad (Pérdida) antes de Impuestos a la Utilidad		<u>1,075,065,962</u>
810 (-)	Provisión para el pago del Impuestos A La Utilidad		278,651,144
840	Utilidad (Pérdida) Antes de Operaciones Discontinuas		<u>796,414,818</u>
850	Operaciones Discontinuas		-
860	Utilidad (Pérdida) del Ejercicio		<u>\$ 796,414,818</u>
	Participación Controladora		796,414,818
	Participación No Controladora		

El presente Estado de Resultados Consolidado con los de las entidades financieras y demás sociedades que forman parte del grupo financiero que son susceptibles de consolidarse, se formuló de conformidad con las Disposiciones emitidas en materia de contabilidad por la Comisión Nacional de Seguros y Fianzas, aplicadas de manera consistente, encontrándose reflejados todos los ingresos y egresos derivados de las operaciones efectuadas por la Sociedad Controladora y las entidades financieras y demás sociedades que forman parte del grupo financiero que son susceptibles de consolidarse, hasta la fecha arriba mencionado, las cuales se realizaron y valoraron con apego a sanas prácticas institucionales y a las Disposiciones legales y administrativas aplicables vigentes.

El presente Estado de Resultados Consolidado fue aprobado por el Consejo de Administración bajo la responsabilidad de los funcionarios que lo suscriben.

El Informe de Notas de Revelación a los Estados Financieros Consolidados de acuerdo con la Circular Única, Capítulo 14.3 publicada el 13 de diciembre de 2010 en el Diario Oficial de la Federación se encuentra publicado en el portal de la compañía: www.abaseguros.com. La ruta para el acceso directo es: <http://www.abaseguros.com/QuienesSomos/Documents/InformacionFinanciera/NotasEEFFConsolidadas2013.pdf>

<p>DIRECTOR GENERAL</p>  <p>ING. ALEJANDRO F. GONZÁLEZ DÁVILA</p>	<p>DIRECTOR DE FINANZAS</p>  <p>C. P. HÉCTOR H. TERÁN CANTU</p>	<p>CONTRALOR</p>  <p>C. P. JOSÉ LUIS CABALLERO GARZA</p>	<p>V.P. DE AUDITORIA INTERNA</p>  <p>L. C. P. NADIA L. GIRARDOT</p>
------------------------------------------------------------------------------------------------------------------------------------------------------	----------------------------------------------------------------------------------------------------------------------------------------------------	----------------------------------------------------------------------------------------------------------------------------------------------	----------------------------------------------------------------------------------------------------------------------------------------------------------


Fecha de expedición: Febrero 21 de 2014

ABA | SEGUROS S. A. DE C. V.
 (Subsidiaria de ACE INA Internacional Holding, Ltd.)
 Estado Consolidado de Variaciones en el Capital Contable
 Del 31 de Diciembre de 2012 al 31 de Diciembre de 2013
 Cifras en Pesos

	Capital Contribuido		Capital Ganado				Superavit o Deficit por Valuación	Total Capital Contable
	Capital o Fondo Social pagado (4101,4102,4103,4104,4105,4108,4107)	Obligaciones Subordinadas de Conversión (4108)	Reservas de capital (4201, 4202,4203,4204,4205,4206)	Resultado de ejercicios anteriores (4501, 4502, 4601 & 4601)	Resultado del ejercicio (4503,4504, 4602,4604)	Participación en Otras Cuentas de Capital Contable (4401,4402,4403)		
Saldo al 31 de diciembre de 2012	446,561,076	-	335,031,229	762,796,002	854,493,209	-	15,414,847	2,414,296,363
MOVIMIENTOS INHERENTES A LAS DECISIONES DE LOS ACCIONISTAS								
- Suscripción de acciones								
- Capitalización de utilidades								
- Constitución de reservas								
- Pago de dividendos								
- Traspaso de resultados de ejercicio anteriores								
- Otros								
Total				222,193,209	854,493,209			632,300,000
MOVIMIENTOS INHERENTES AL RECONOCIMIENTO DE LA UTILIDAD INTEGRAL								
Utilidad Integral								
- Resultado del Ejercicio					796,414,818			796,414,818
- Resultado por valuación de inmuebles								
- Exceso o Insuficiencia en la Actualización del Capital Contable								
- Otros (Efecto Por Cambios en Normatividad En Derechos y Recargos)								
Total					796,414,818			796,414,818
Saldo al 31 de diciembre de 2013	446,561,076	-	335,031,229	984,989,211	796,414,818	-	15,414,847	2,576,411,181

El Presente Estado de Variaciones en el Capital Contable y Patrimonio Consolidado fue aprobado por el Consejo de Administración bajo la responsabilidad de los funcionarios que lo suscriben.

El presente Estado de Variaciones en el Capital Contable y Patrimonio Consolidado con los de las entidades financieras y demás sociedades que forman parte del grupo financiero con sus sucursales de consolidarse, se formuló de conformidad con las Disposiciones emitidas en materia de contabilidad por la Comisión Nacional de Seguros y Fianzas, aplicadas de manera consistente, encontrándose correctamente reflejados todos los movimientos en las cuentas de Capital Contable derivadas de las operaciones efectuadas por la Sociedad Controladora y las entidades financieras y demás sociedades que forman parte del grupo financiero que son susceptibles de consolidarse, durante el periodo arriba mencionado, las cuales se realizaron y valuaron con apego a las normas prácticas y a las Disposiciones legales y administrativas aplicables vigentes.

DIRECTOR GENERAL

 ING. ALEJANDRO F. GONZALEZ DAVILA

DIRECTOR DE FINANZAS

 C. P. HECTOR TERAN CANTU

CONTROLOR

 C. P. JOSE LUIS CABALLER GARZA

V.P. AUDITORIA INTERNA

 L. P. MADALENE GIRARDOT

Fecha de expedición: Febrero 21 de 2014

ABA|SEGUROS, S.A. DE C.V.
(Subsidiaria de ACE INA International Holding, Ltd.)

Estado de Flujo de Efectivo Consolidado
Del 1 de Enero al 31 de Diciembre de 2013
(Cifras en pesos)

Resultado neto	\$	796,414,818	
Ajustes por partidas que no implican flujo de efectivo:		176,886,209	
Utilidad o pérdida por valoración asociada a actividades de inversión y financiamiento		32,863,865	
Estimación por irrecuperabilidad o difícil cobro		(4,277,937)	
Pérdidas por deterioro o efecto por reversión del deterioro asociado a actividades de inversión y financiamiento		-	
Depreciaciones y amortizaciones		50,392,249	
Ajuste o incremento a las reservas técnicas		(343,253,793)	
Provisiones		162,510,680	
Impuestos a la utilidad causados y diferidos		278,651,144	973,301,027
Participación en el resultado de subsidiarias no consolidadas y asociadas		-	
Actividades de Operación			
Cambio en cuentas de margen		-	
Cambio en inversiones en valores		27,631,904	
Cambio en deudores por reporte		267,963,923	
Cambio en préstamos de valores (activo)		-	
Cambio en derivados (activo)		-	
Cambio en primas por cobrar		(204,991,969)	
Cambio en deudores		(15,164,469)	
Cambio en reaseguradores y reafianzadores		200,105,507	
Cambio en bienes adjudicados		-	
Cambio en otros activos operativos		(79,972,068)	
Cambio en obligaciones contractuales y gastos asociados a la siniestralidad		(17,489,667)	
Cambio en acreedores por reporte		-	
Cambio en colaterales vendidos o dados en garantía		-	
Cambio en derivados (pasivo)		-	
Cambio en otros pasivos operativos		(472,792,875)	
Cambio en instrumentos de cobertura (de partidas cubiertas relacionadas con actividades de operación)		-	
Flujos netos de efectivo de actividades de operación			(294,709,715)
Actividades de Inversión			
Cobros por disposición de inmuebles, mobiliario y equipo		22,393,127	
Pagos por adquisición de inmuebles, mobiliario y equipo		(58,711,993)	
Cobros por disposición de subsidiarias y asociadas		-	
Pagos por adquisición de subsidiarias y asociadas		-	
Cobros por disposición de otras inversiones permanentes		-	
Pagos por adquisición de otras inversiones permanentes		-	
Cobros de dividendos en efectivo		-	
Pagos por adquisición de activos intangibles		(11,908,956)	
Cobros por disposición de activos de larga duración disponibles para la venta		-	
Cobros por disposición de otros activos de larga duración		-	
Pagos por adquisición de otros activos de larga duración		-	
Cobros asociados a instrumentos de cobertura (de partidas cubiertas relacionadas con actividades de inversión)		-	
Pagos asociados a instrumentos de cobertura (de partidas cubiertas relacionadas con actividades de inversión)		-	
Flujos netos de efectivo de actividades de inversión			(48,227,822)
Actividades de Financiamiento			
Cobros por emisión de acciones		-	
Pagos por reembolsos de capital social		-	
Pagos de dividendos en efectivo		(632,300,000)	
Pagos asociados a la recompra de acciones propias		-	
Cobros por la emisión de obligaciones subordinadas con características de capital		-	
Pagos asociados a obligaciones subordinadas con características de capital		-	
Flujos netos de efectivo de actividades de financiamiento			(632,300,000)
Incremento o disminución neta de efectivo			(1,936,510)
Ajuste al flujo de efectivo por variaciones en el tipo de cambio y en los niveles de inflación			-
Efectivo y equivalente de efectivo al inicio del periodo			72,325,765
Efectivo y equivalente de efectivo al final del periodo			70,389,255

El presente Estado de Flujos de Efectivo Consolidado con los de las entidades financieras y demás sociedades que forman parte del grupo financiero que son susceptibles de consolidarse, se formuló de conformidad con las Disposiciones emitidas en materia de contabilidad por la Comisión Nacional de Seguros y Fianzas, aplicadas de manera consistente, encontrándose reflejados todos los orígenes y aplicaciones de efectivo derivados de las operaciones efectuadas por la Sociedad Controladora y las entidades financieras y demás sociedades que forman parte del grupo financiero que son susceptibles de consolidarse, durante el periodo arriba mencionado, las cuales se realizaron y valoraron con apego a las sanas prácticas y a las Disposiciones legales y administrativas aplicables vigentes.

El presente Estado de Flujos de Efectivo Consolidado fue aprobado por el Consejo de Administración bajo la responsabilidad de los funcionarios que lo suscriben.

DIRECTOR GENERAL

ING. ALEJANDRO F. GONZÁLEZ DÁVILA

DIRECTOR DE FINANZAS

C. P. HÉCTOR H. TERÁN CANTU

CONTRALOR

C. P. JOSÉ LUIS CABALLERO GARZA

V.P. AUDITORIA INTERNA

L.C.P. NADIA L. GIRARDOT

Fecha de expedición: Febrero 21 de 2014