

**ABA|SEGUROS, S.A. DE C.V.**  
**(Subsidiaria de ACE INA International Holding, Ltd.)**

**Estados Financieros Consolidados**  
**Por el ejercicio que termino el 31 de diciembre de 2014**  
**( Cifras expresadas en pesos mexicanos )**

---

ABA | SEGUROS, S. A. DE C. V.  
(Subsidiaria de ACEINA International Holding, Ltd.)  
Balance General Consolidado al 31 de Diciembre de 2014  
(Cifras expresadas en pesos mexicanos)

100	Activo		200	Pasivo	
110	Inversiones	\$ 4,342,572,626.93	210	Reservas Técnicas	\$ 6,523,394,298.55
111	Valores Y Oper. Con Productos Derivados	3,853,308,481.52	211	De Riesgos En Curso	5,601,313,809.58
112	Valores		212	Vida	-
113	Gubernamentales	3,853,308,481.52	213	Accidentes Y Enfermedades	-
114	Empresas Privadas	3,247,401,726.82	214	Daños	5,801,313,809.58
115	Teses Conocidas	594,236,797.83	215	Fianzas En Vigor	-
116	Renta Variable	594,236,797.83	216	De Obligaciones Contractuales	2,013,360,037.48
117	Estrangeros	29,769,066.00	217	Por Sinistros Y Vencimientos	1,859,721,923.86
118	Valuacion Neta	(39,360,257.85)	218	Por Sinistros Ocurridos Y No Rep.	89,727,423.86
119	Deudores Por Intereses	21,261,149.12	219	Por Dividendos Sobre Polizas	-
120	Dividendos por Cobrar Sobre Titulos de Capital	-	220	Fondos De Seguros En Administracion	-
121	(-) Deterioro de Valores	-	221	Por Primas En Deposito	63,910,689.95
122	Valores Restringidos	-	222	De Prevision	708,720,451.49
123	Inversiones en Valores dados en Préstamo	-	223	Prevision	-
124	Valores Restringidos	-	224	Riesgos Catastroficos	708,720,451.49
125	Operaciones Con Productos Derivados	-	225	Contingencia	-
126	Reporto	369,044,394.84	226	Especiales	-
127	Préstamos	-	227	Reservas Para Obligaciones Laborales	67,097,314.39
128	Sobre Polizas	-	228	Acreedores	755,632,926.33
129	Con Garantia	-	229	Agentes Y Ajustadores	338,088,986.71
130	Quitograficos	-	230	Fondos En Administracion De Periclos	-
131	Contratos De Resseguro Financiero	-	231	Acreedores Por Resp. De Fianzas	-
132	Descuentos Y Redescuentos	-	232	Diversos	419,463,939.61
133	Cartera Vencida	-	233	Reasguradores Y Reafianzadores	378,839,096.94
134	Deudores Por Intereses	-	234	Instituciones De Seguros Y Fianzas	342,432,546.68
135	(-) Estimacion Para Castigos	-	235	Depositos Retenidos	-
136	Inmobiliarias	120,219,750.17	236	Otras Participaciones	38,406,550.26
137	Inmuebles	73,532,682.66	237	Interm. De Res. Y Reafianzamiento	-
138	Valuacion Neta	58,565,736.93	238	Operaciones Con Productos Derivados	-
139	(-) Depreciacion	11,878,869.42	239	Financiamientos Obtenidos	-
140	Inversiones Para Obligaciones Laborales	66,856,745.82	240	Emision De Deuda	-
141	Disponibilidad	83,842,890.69	241	Por Oblig. Sub. No Suscep. De Conv. En Acc.	-
142	Caja Y Bancos	83,842,890.69	242	Otros Titulos De Credito	-
143	Deudores	4,599,221,828.64	243	Contratos De Resseguro Financiero	-
144	Por Primas	4,400,207,121.80	244	Otros Pasivos	1,372,235,367.49
145	Agentes Y Ajustadores	482,452.82	245	Prov. Para La Part. De Los Trab. en la Utilidad	-
146	Documentos Por Cobrar	18,755,758.38	246	Provisiones Para El Pago De Impuestos	246,415,581.41
147	Préstamos Al Personal	3,007,587.17	247	Otras Obligaciones	735,702,629.95
148	Otros	184,420,202.74	248	Creditos Diferidos	380,117,158.13
149	(-) Estimacion Para Castigos	7,651,273.86		Suma del Pasivo	\$ 11,097,099,003.70
150	Reasguradores Y Reafianzadores	3,359,864,866.51	300	Capital	
151	Instituciones De Seguros Y Fianzas	64,775,270.50	310	Capital O Fondo Social Pagado	445,607,076.18
152	Depositos Retenidos	-	311	Capital O Fondo Social	610,750,529.18
153	Part. De Resseg. Por Sin. Pend.	790,732,916.36	312	(-) Capital O Fondo No Suscrito	165,143,453.00
154	Part. De Resseg. Por Riesg. En Curso	2,369,829,746.58	313	(-) Capital O Fondo No Exhibido	-
155	Otras Participaciones	134,447,740.94	314	(-) Acciones Propias Recompradas	-
156	Interm. De Resseg. Y Reafianzamiento	-	315	Oblig. Subordinadas De Conv. Oblig. A Capital	-
157	Part. De Reaf. En La Rva. De Fzas. En Vigor	-	316	Reservas	335,031,251.44
158	(-) Estimacion Para Castigos	120,807.88	317	Legal	334,920,606.88
159	Inversiones Permanentes	2,091,136.51	318	Para Adquisicion De Acciones Propias	-
160	Subsidiarias	-	319	Otras	110,444.56
161	Asociadas	-	320	Superavit Por Valuacion	36,892,388.57
162	Otras Inversiones Permanentes	2,091,136.51	321	Inversiones Permanentes	-
163	Otros Activos	808,195,646.66	322	Resultados De Ejercicios Anteriores	870,727,006.50
164	Mobiliario Y Equipo	52,924,261.79	323	Resultado Del Ejercicio	477,989,105.38
165	Activos Adjudicados	-	324	Resultado por tenencia de activos no monetarios	-
166	Diversos	647,463,660.19	325	Participacion Controladora	2,166,346,838.07
167	Gastos Amortizables	303,638,001.02		Participacion No Controladora	-
168	(-) Amortizacion	195,050,866.34		Suma del Capital	2,166,346,838.07
169	Activos Intangibles	-		Suma del Pasivo y Capital	13,263,445,841.77
170	Productos Derivados	-			
	Suma del Activo	13,263,445,841.77			

Orden

910	Cuentas De Registro	3,101,711,347.64
923	Garantias Recibidas Por Reporto	94,165,080.39

El presente Balance General Consolidado se formuló de conformidad con las disposiciones emitidas en materia de contabilidad por la Comisión Nacional de Seguros y Fianzas, aplicadas de manera consistente, encontrándose correctamente reflejadas en su conjunto, las operaciones efectuadas por la Institución, sus subsidiarias y entidades con propósitos específicos hasta la fecha arriba mencionada, las cuales se realizaron y valoraron con apego a las normas prácticas institucionales y a las disposiciones legales y administrativas aplicables.

El presente Balance General Consolidado fue aprobado por el Consejo de Administración bajo la responsabilidad de los funcionarios que lo suscriben.

Los Estados Financieros Consolidados y las Notas de Revelación que forman parte integrante de los estados financieros consolidados pueden ser consultados en Internet, en la página electrónica [www.abaseguros.com](http://www.abaseguros.com), la ruta para el acceso directo es: [http://www.abaseguros.com/QuienesSomos/Documentos/InformacionFinanciera/EEFFConsolidados\\_Notas2014.pdf](http://www.abaseguros.com/QuienesSomos/Documentos/InformacionFinanciera/EEFFConsolidados_Notas2014.pdf)


Los Estados Financieros Consolidados se encuentran dictaminados por el C.P.C. Jorge Vázquez González miembro de la sociedad denominada PricewaterhouseCoopers, S.C. (PwC), contratada para prestar los servicios de auditoría externa a esta Institución; asimismo, las reservas técnicas de la Institución fueron dictaminados por el Act. Fernando Patricio Balsazarán Barrera miembro de la firma Mancera, S.C., integrante de Ernest & Young Global.


El Dictamen emitido por el auditor externo, los Estados Financieros Consolidados y las Notas que forman parte integrante de los Estados Financieros Consolidados dictaminados, se ubicarán para su consulta en internet, en la página electrónica: [www.abaseguros.com](http://www.abaseguros.com), la ruta para el acceso directo es: [http://www.abaseguros.com/QuienesSomos/Documentos/InformacionFinanciera/EEFF\\_NotasRevelacionDictaminados\\_2014-2013.pdf](http://www.abaseguros.com/QuienesSomos/Documentos/InformacionFinanciera/EEFF_NotasRevelacionDictaminados_2014-2013.pdf), a partir de los sesenta días naturales siguientes al cierre del ejercicio de 2014.

El capital contribuido incluye la cantidad de \$0.00, moneda nacional, originada por la capitalización parcial del superávit por valuación de inmuebles.


El Informe de Notas de Revelación a los Estados Financieros Consolidados de acuerdo con la Circular Única, Capítulo 14.3 publicada el 13 de diciembre de 2010 en el Diario Oficial de la Federación se encuentra publicado en el portal de la compañía: [www.abaseguros.com](http://www.abaseguros.com). La ruta para el acceso directo es: <http://www.abaseguros.com/QuienesSomos/Documentos/InformacionFinanciera/NotasEEFFConsolidados2014.pdf>

En el ejercicio de 2014, ABA Seguros mantuvo acuerdos para el pago de comisiones contingentes con los intermediarios y personas morales que se relacionan en la nota a los estados financieros. El importe total de los pagos realizados en virtud de dichos acuerdos ascendió a \$288,243,831 representando el 5% de la prima emitida por la Institución en el mismo ejercicio. Se entiende por comisiones contingentes los pagos o compensaciones a personas físicas o morales que participaron en la intermediación o intervinieron en la contratación de los productos de seguros de ABA Seguros, adicionales a las comisiones o compensaciones directas consideradas en el diseño de los productos.

DIRECTOR GENERAL  
  
ING. ALEJANDRO F. GONZÁLEZ DÁVILA

DIRECTOR DE FINANZAS  
  
C. P. HÉCTOR H. TERÁN CANTU

CONTRALOR  
  
C. P. JOSÉ LUIS CABALLERO GARZA

GERENTE DE AUDITORIA INTERNA  
  
L. C. P. SAMUEL DE LEÓN MONTEMAYOR

Fecha de expedición: Febrero 23 de 2015


ABA|SEGUROS, S.A. DE C.V.  
(Subsidiaria de ACE INA International Holding, Ltd.)  
Estado de Resultados Consolidado del 1° de Enero al 31 de Diciembre de 2014  
(Cifras expresadas en pesos mexicanos)

400	Primas		
410	Emitidas		
420 (-)	Cedidas		\$ 6,180,629,835.66
430	De Retención		3,254,212,553.00
			<u>2,926,417,282.66</u>
440 (-)	Incremento Neto de la Reserva de Riesgos en Curso y de Fianzas en Vigor		(328,598,481.40)
450	Primas de Retención Devengadas		<u>3,255,015,764.06</u>
460 (-)	Costo Neto de Adquisición		468,982,412.84
470	Comisiones a Agentes		
480	Compensaciones Adicionales a Agentes	378,648,278.02	
490	Comisiones por Reaseguro y Reafianzamiento Tomado	298,243,830.77	
500 (-)	Comisiones por Reaseguro Cedido	-	
510	Cobertura de Exceso de Pérdida	928,276,891.14	
520	Otros	48,685,473.76	
		671,681,721.43	
530 (-)	Costo Neto de Sinistralidad, Reclamaciones y Otras Obligaciones Contractuales		2,217,122,056.20
540	Sinistralidad y Otras Obligaciones Contractuales		
550	Sinistralidad Recuperada del Reaseguro No Proporcional	2,340,442,206.37	
560	Reclamaciones	(123,320,150.17)	
570	Utilidad (Pérdida) Técnica		<u>568,911,295.02</u>
580 (-)	Incremento Neto de Otras Reservas Técnicas		34,308,723.14
590	Reserva para Riesgos Catastróficos		
600	Reserva de Provisión	34,308,723.14	
610	Reserva de Contingencia	-	
620	Otras Reservas	-	
625	Resultado de Operaciones Análogas y Conexas		341,243,296.00
630	Utilidad (Pérdida) Bruta		<u>875,845,867.88</u>
640 (-)	Gastos de Operación Netos		499,228,140.90
650	Gastos Administrativos y Operativos		
660	Remuneraciones y Prestaciones al Personal	449,155,632.60	
670	Depreciaciones y Amortizaciones	12,781,557.16	
		37,290,951.14	
680	Utilidad (Pérdida) de la Operación		<u>376,617,726.98</u>
690	Resultado Integral de Financiamiento		294,005,935.50
700	De Inversiones		
710	Por Venta de Inversiones	209,603,533.16	
720	Por Valuación de Inversiones	(14,888,327.05)	
730	Por Recargo sobre Primas	(14,686,965.98)	
750	Por Emisión de Instrumentos de Deuda	69,257,765.90	
760	Por Reaseguro Financiero	-	
770	Otros	-	
780	Resultado Cambiario	42,076,095.58	
790 (-)	Resultado por Posición Monetaria	2,643,833.89	
795	Participación en el Resultado de Inversiones Permanentes		
800	Utilidad (Pérdida) antes de impuestos a la Utilidad		<u>670,623,662.48</u>
810 (-)	Provisión para el pago del impuestos A La Utilidad		192,634,557.10
840	Utilidad (Pérdida) Antes de Operaciones Discontinuas		<u>477,989,105.38</u>
850	Operaciones Discontinuas		
860	Utilidad (Pérdida) del Ejercicio		<u>\$ 477,989,105.38</u>
	Participación Controladora		\$ 477,989,105.38
	Participación No Controladora		

El presente Estado de Resultados Consolidado se formuló de conformidad con las disposiciones en materia de contabilidad emitidas por la Comisión Nacional de Seguros y Fianzas, aplicadas de manera consistente, encontrándose reflejados de manera consolidada los ingresos y egresos derivados de las operaciones efectuadas por la institución, sus subsidiarias y entidades con propósitos específicos por el periodo arriba mencionado, las cuales se realizaron y valoraron con apego a las sanas prácticas institucionales y a las disposiciones legales y administrativas aplicables.


El presente Estado de Resultados Consolidado fue aprobado por el Consejo de Administración bajo la responsabilidad de los funcionarios que lo suscriben.

El Informe de Notas de Revelación a los Estados Financieros Consolidados de acuerdo con la Circular Única, Capítulo 14.3 publicada el 13 de diciembre de 2010 en el Diario Oficial de la Federación se encuentra publicado en el portal de la compañía: [www.abaseguros.com](http://www.abaseguros.com). La ruta para el acceso directo es: <http://www.abaseguros.com/QuienesSomos/Documents/InformacionFinanciera/NotasEEFFConsolidadas2014.pdf>

DIRECTOR GENERAL  
  
ING. ALEJANDRO F. GONZÁLEZ DÁVILA

DIRECTOR DE FINANZAS  
  
C. P. HÉCTOR H. TERÁN CANTU

CONTRALOR  
  
C. P. JOSÉ LUIS CABALLERO GARZA

GERENTE DE AUDITORIA INTERNA  
  
L. C. P. SAMUEL DE LEÓN MONTE MAYOR

Fecha de expedición: Febrero 23 de 2015

ABA | SEGUROS, S. A. DE C. V.  
 Subsidiaria de ACE INA Internacional Holding, Ltd.)  
 Estado Consolidado de Variaciones en el Capital Contable  
 Del 31 de Diciembre de 2013 al 31 de Diciembre de 2014  
 (Cifras expresadas en pesos mexicanos)

Concepto	Capital Contribuido		Capital Ganado				Exceso o In suficiencia en la Actualización del Capital Contable	Superavit o Deficit por Valuación	Cota Capital Contable
	Capital o Fondo Social pagado (470,410,240,410)	Obligaciones Subordinadas de Convertir (4108)	Reservas de capital (470)	Reservas de acciones autorizadas (451,462,461)	Resultado del ejercicio (452,450,463,464)	Participación en Otras Cuentas de Capital Contable (401,442,443)			
Saldo al 31 de diciembre de 2013	446,561,075.84	-	335,051,226.64	984,989,211.38	796,414,817.93	-	15,414,846.93	-	2,578,411,180.72
<b>MOVIMIENTOS INHERENTES A LAS DECISIONES DE LOS ACCIONISTAS</b>									
- Suscripción de acciones			22.80						22.80
- Capitalización de utilidades				(606,115,000.00)					
- Constitución de reservas				796,414,817.93					(606,115,000.00)
- Pago de dividendos				(4,662,022.81)					
- Traspaso de resultados de ejercicios anteriores									
- Otros (Reducción Capital)									
<b>Total</b>				(1,426,204.89)	796,414,817.93				(6,516,022.47)
<b>MOVIMIENTOS INHERENTES AL RECONOCIMIENTO DE LA UTILIDAD INTEGRAL</b>									
Utilidad Integral									
- Resultado del Ejercicio					477,989,105.38				477,989,105.38
- Resultado por valuación de inmuebles									
- Exceso o In suficiencia en la Actualización del Capital Contable									21,577,551.64
- Otros (Efecto Por Cambio en Normalidad En Derechos y Recargos)									
<b>Total</b>					477,989,105.38				477,989,105.38
Saldo al 31 de diciembre de 2014	446,567,076.18	-	335,051,251.44	870,227,006.50	477,989,105.38		38,932,386.57	21,577,551.64	2,695,996,657.02

El presente Estado de Variaciones en el Capital Contable y Patrimonio Consolidado se formuló de conformidad con las disposiciones emitidas en materia de contabilidad por la Comisión Nacional de Seguros y Fianzas, aplicadas de manera consistente, encaminándose correctamente reflejados todos los movimientos en las cuentas de capital contable derivadas de las operaciones efectuadas por la Institución, sus subsidiarias y entidades con propósitos específicos por el período arriba mencionado, las cuales se realizaron y valoraron con apego a las normas prácticas y a las disposiciones legales y administrativas aplicables.

El presente Estado de Variaciones en el Capital Contable o Patrimonio Consolidado fue aprobado por el Consejo de Administración bajo la responsabilidad de los funcionarios que lo suscriben:

DIRECTOR GENERAL  
 ING. ALEJANDRO J. GONZALEZ DAVILA

DIRECTOR DE FIANZAS  
 C. P. HECTOR TERAN CANTU

CONTRALOR  
 C. P. JOSE LUIS CALDERO GARZA

GERENTE DE AUDITORIA INTERNA  
 LC.FF. SAMUEL DESPON MONTENAYOR





Fecha de expedición: Febrero 23 de 2015

ABA|SEGUROS, S.A. DE C.V.  
(Subsidiaria de ACE INA International Holding, Ltd.)  
Estado de Flujo de Efectivo Consolidado  
Del 1 de Enero al 31 de Diciembre de 2014  
(Cifras expresadas en pesos mexicanos)

<b>Resultado neto</b>	\$ 477,989,105.38	
<b>Ajustes por partidas que no implican flujo de efectivo:</b>		
Utilidad o pérdida por valorización asociada a actividades de inversión y financiamiento	173,640,465.08	
Estimación por irrecuperabilidad o difícil cobro	14,686,965.98	
Pérdidas por deterioro o efecto por reversión del deterioro asociado a actividades de inversión y financiamiento	(2,842,035.18)	
Depreciaciones y amortizaciones	-	
Ajuste o incremento a las reservas técnicas	40,338,271.32	
Provisiones	(224,847,616.85)	
Impuestos a la utilidad causados y diferidos	153,670,322.71	
Participación en el resultado de subsidiarias no consolidadas y asociadas	192,634,557.10	651,629,570.50
<hr/>		
<b>Actividades de Operación</b>		
Cambio en cuentas de margen	-	
Cambio en inversiones en valores	1,306,099,054.73	
Cambio en deudores por reporto	(51,815,885.29)	
Cambio en préstamos de valores (activo)	-	
Cambio en derivados (activo)	-	
Cambio en primas por cobrar	(460,553,557.16)	
Cambio en deudores	58,505,855.31	
Cambio en reaseguradores y reafianzadores	(83,498,114.91)	
Cambio en bienes adjudicados	-	
Cambio en otros activos operativos	77,399,859.31	
Cambio en obligaciones contractuales y gastos asociados a la siniestralidad	(300,500,428.55)	
Cambio en acreedores por reporto	-	
Cambio en colaterales vendidos o dados en garantía	-	
Cambio en derivados (pasivo)	-	
Cambio en otros pasivos operativos	(265,969,935.35)	
Cambio en instrumentos de cobertura (de partidas cubiertas relacionadas con actividades de operación)	-	
<b>Flujos netos de efectivo de actividades de operación</b>	<hr/>	<hr/>
		<b>279,666,848.09</b>
<hr/>		
<b>Actividades de Inversión</b>		
Cobros por disposición de inmuebles, mobiliario y equipo	16,590,161.31	
Pagos por adquisición de inmuebles, mobiliario y equipo	(18,484,202.95)	
Cobros por disposición de subsidiarias y asociadas	-	
Pagos por adquisición de subsidiarias y asociadas	-	
Cobros por disposición de otras inversiones permanentes	-	
Pagos por adquisición de otras inversiones permanentes	-	
Cobros de dividendos en efectivo	-	
Pagos por adquisición de activos intangibles	(4,317,641.05)	
Cobros por disposición de activos de larga duración disponibles para la venta	-	
Cobros por disposición de otros activos de larga duración	-	
Pagos por adquisición de otros activos de larga duración	-	
Cobros asociados a instrumentos de cobertura (de partidas cubiertas relacionadas con actividades de inversión)	-	
Pagos asociados a instrumentos de cobertura (de partidas cubiertas relacionadas con actividades de inversión)	-	
<b>Flujos netos de efectivo de actividades de inversión</b>	<hr/>	<hr/>
		<b>(6,211,682.89)</b>
<hr/>		
<b>Actividades de Financiamiento</b>		
Cobros por emisión de acciones	27.58	
Pagos por reembolsos de capital social	(5,516,027.58)	
Pagos de dividendos en efectivo	(906,115,000.00)	
Pagos asociados a la recompra de acciones propias	-	
Cobros por la emisión de obligaciones subordinadas con características de capital	-	
Pagos asociados a obligaciones subordinadas con características de capital	-	
<b>Flujos netos de efectivo de actividades de financiamiento</b>	<hr/>	<hr/>
		<b>(911,631,000.00)</b>
<hr/>		
<b>Incremento o disminución neta de efectivo</b>		<b>13,453,735.90</b>
<hr/>		
<b>Ajuste al flujo de efectivo por variaciones en el tipo de cambio y en los niveles de inflación</b>		<b>-</b>
<hr/>		
<b>Efectivo y equivalente de efectivo al inicio del periodo</b>		<b>70,389,254.79</b>
<hr/>		
<b>Efectivo y equivalente de efectivo al final del periodo</b>		<b>83,842,990.69</b>
<hr/>		

El presente Estado de Flujos de Efectivo Consolidado se formuló de conformidad con las disposiciones en materia de contabilidad emitidas por la Comisión Nacional de Seguros y Fianzas, aplicadas de manera consistente, encontrándose reflejadas todas las entradas y salidas de efectivo que ocurrieron en la Institución, sus subsidiaria y entidades con propósitos específicos por el período arriba mencionado, las cuales se realizaron y valoraron con apego a las sanas prácticas institucionales y a las disposiciones legales y administrativas aplicables.

El presente Estado de Flujos de Efectivo Consolidado fue aprobado por el Consejo de Administración bajo la responsabilidad de los funcionarios que lo suscriben.

 DIRECTOR GENERAL ING. ALEJANDRO F. GONZÁLEZ DÁVILA	 DIRECTOR DE FINANZAS C. P. HÉCTOR H. TERÁN CANTU	 CONTRALOR C. P. JOSÉ LUIS CABALLERO GARZA	 GERENTE DE AUDITORIA INTERNA L. C. F. SAMUEL DE LEÓN MONTEMAYOR
--	--	--	---

Fecha de expedición: Febrero 23 de 2015